




01

**EMBALLAGEN
UND SORTIMENTE
STORAGE UNITS AND
TOOL ASSORTMENTS**



WERKZEUGSORTIMENTE
TOOL ASSORTMENTS
WERKZEUGSORTIMENT
TOOL ASSORTMENT
WS-1-...

Anwendung / Application: passend für alle ELORA-Emballagen außer Hartschalen-Koffer
ELORA-Nr. 1380L und Elektriker-Werkzeugtasche ELORA-Nr. 1390L

suitable for all ELORA-storage units except hard-top case
ELORA-No. 1380L and electricians tool kit ELORA-No. 1390L

| Code | ELORA-Nr. ELORA-No. | Inhalt Contents | | ΔΔ kg |
|---------------|------------------------|--|----------------------------|----------|
| 0000500101000 | WS-1M | 64 metrische Werkzeuge MM 64 metric tools MM | 1 Sortiment 1 assortment | 8,3 |
| 0000600101000 | WS-1A | 64 zöllige Werkzeuge AF 64 inch tools AF | 1 Sortiment 1 assortment | 8,3 |

MM-SORTIMENT WS-1M
MM-ASSORTMENT WS-1M
205-...

je 1 Stk. / pcs.



DIN 3113 B

 8; 9; 10; 11; 12; 13; 14;
15; 16; 17; 19; 22 mm

770-...

je 1 Stk. / pcs.



1/2"

 10; 11; 12; 13; 14; 15;
16; 17; 19; 22; 24; 27; 30; 32 mm

158R-1

je 1 Stk. / pcs.



2; 2,5; 3; 4; 5; 6; 8; 10 mm

AF-SORTIMENT WS-1A
AF-ASSORTMENT WS-1A
205A-...

je 1 Stk. / pcs.



DIN 3113 B

 5/16; 3/8; 7/16; 1/2; 9/16; 5/8; 11/16; 3/4;
13/16; 7/8; 15/16; 1 AF

770-...

je 1 Stk. / pcs.



1/2"

 3/8; 7/16; 1/2; 9/16; 19/32; 5/8; 11/16; 3/4;
13/16; 7/8; 1; 1.1/16; 1.1/8; 1.1/4 AF

158R-3

je 1 Stk. / pcs.



1/16; 5/64; 3/32; 1/8; 5/32; 3/16; 7/32; 1/4 AF

Jeweils ein Stück von den folgenden Werkzeugen ist
in beiden Sortimenten WS-1M und WS-1A enthalten.

One piece of each tool is included in both
tool assortments WS-1M and WS-1A.

770-L1D

1/2"

270 mm


770-L3

1/2"

300 mm


770-...

1/2"

 770-L5 125 mm
770-L6 250 mm

770-L7

1/2"

75 mm


539-IS-...

 539-IS 100;
125; 150

545-IS...

545-IS 75


547-PH...

 547-PH 1;
PH 2; PH 3

1665-300

300 g


266-K

je 1 Stk. / pcs.



6-tlg./pcs.

 262-125 mm
262-150 mm
263-125 mm
264-120x10x4 mm
264-120x12x4 mm
265-120x10mm

271-K

je 1 Stk. / pcs.



6-tlg./pcs.

 271-150x2 mm
271-150x3 mm
271-150x4 mm
271-150x5 mm
271-150x6 mm
271-150x8 mm

246-1x200

 255K-110
200 mm/8"

247-2x200

 255K-110
200 mm/8"

248-2x200

 255K-110
200 mm/8"

132-240

240 mm


495-BI-165

165 mm



| WERKZEUGSORTIMENT | | | TOOL ASSORTMENT | |
|--------------------------|---|--|---|--------|
| WS-2-... | | | | |
| Anwendung Application | passend für Werkzeugkoffer ELORA-Nr. 810L, Werkzeugschränke ELORA-Nr. 1000L und 1100L, Werkzeugwagen BUDDY ELORA-Nr. 1210L, TROLLEY ELORA-Nr. 1215L, SUPER-CADDY ELORA-Nr. 1220L und ELORA-TOOLJET Nr. 1225L, Werkzeugkasten, ELORA-Nr. 1250L | | suitable for cantilever tool box ELORA-No. 810L, tool cabinets ELORA-No. 1000L and 1100L, roller tool cabinet BUDDY ELORA-No. 1210L, TROLLEY ELORA-No. 1215L, SUPER-CADDY ELORA-No. 1220L and ELORA-TOOLJET No. 1225L, tool kit ELORA-No. 1250L | |
| Code | ELORA-Nr. ELORA-No. | Inhalt Contents | | kg |
| 0000500201000 | WS-2M | 90 metrische Werkzeuge MM 90 metric tools MM | 1 Sortiment 1 assortment | 15,0 |
| 0000600201000 | WS-2A | 89 zöllige Werkzeuge AF 89 inch tools AF | 1 Sortiment 1 assortment | 14,5 |

| MM-SORTIMENT WS-2M | MM-ASSORTMENT WS-2M |
|--------------------------------|---|
| 100-... DIN 3110 | je 1 Stk. / pcs. 6×7; 8×9; 10×11; 12×13; 14×15; 16×17; 18×19; 20×22; 24×27; 30×32 mm |
| 110-... DIN 838 | je 1 Stk. / pcs. 6×7; 8×9; 10×11; 12×13; 14×15; 16×17; 18×19; 20×22; 24×27; 30×32 mm |
| 770-LM... 1/2" | je 1 Stk. / pcs. 10; 11; 12; 13; 14; 15; 16; 17; 18; 19; 21; 22; 24; 27; 30; 32 mm |
| 157-11M | je 1 Stk. / pcs. 4; 4,5; 5; 5,5; 6; 6,5; 7; 7,5 mm |
| 158R-1 | je 1 Stk. / pcs. 2; 2,5; 3; 4; 5; 6; 8; 10 mm |
| 188-13M | 1 Satz / set 0,05; 0,10; 0,15; 0,20; 0,25; 0,30; 0,40; 0,50; 0,60; 0,70; 0,80; 0,90; 1,00 |

| AF-SORTIMENT WS-2A | AF-ASSORTMENT WS-2A |
|---------------------------------|--|
| 100A-... DIN 3110 | je 1 Stk. / pcs. 1/4×5/16; 5/16×3/8; 3/8×7/16; 7/16×1/2; 1/2×9/16; 9/16×5/8; 5/8×11/16; 11/16×3/4; 3/4×7/8; 13/16×7/8; 15/16×1; 1.1/16×1.1/4 AF |
| 110A-... DIN 838 | je 1 Stk. / pcs. 1/4×5/16; 3/8×7/16; 1/2×9/16; 5/8×11/16; 3/4×25/32; 13/16×7/8; 15/16×1; 1.1/16×1.1/4 AF |
| 770-LA... 1/2" | je 1 Stk. / pcs. 3/8; 7/16; 1/2; 9/16; 19/32; 5/8; 11/16; 3/4; 13/16; 25/32; 7/8; 15/16; 1; 1.1/8; 1.1/4 AF |
| 157-11A | je 1 Stk. / pcs. 3/16; 7/32; 1/4; 9/32; 5/16; 11/32; 3/8; 7/16 AF |
| 158R-3 | je 1 Stk. / pcs. 1/16; 5/64; 3/32; 1/8; 5/32; 3/16; 7/32; 1/4 AF |
| 188-13Z | 1 Satz / set .002; .003; .004; .005; .006; .008; .010; .012; .015; .020; .025; .030; .035 |

Jeweils ein Stück von den folgenden Werkzeugen ist in beiden Sortimenten WS-2M und WS-2A enthalten. One piece of each tool is included in both tool assortments WS-2M and WS-2A.

| |
|---|
| 770-L1D 1/2" 270 mm |
| 770-L3 1/2" 300 mm |
| 770-... 1/2" 770-L5 125 mm 770-L6 250 mm |
| 770-L7 1/2" 75 mm |
| 222-16×20,8 16×20,8 mm |
| 246-1×200 200 mm / 8" |
| 247-2×200 200 mm / 8" |
| 248-2×200 200 mm / 8" |
| 132-240 240 mm |

| |
|---------------------------------|
| 500-250 250 mm |
| 1665-500 500 g ↓ |
| 470-BI200 200 mm |
| 492-BI-160 160 mm |
| 495-BI-185 185 mm = |
| 1660-32 Ø 32 mm |
| 251 200 mm |
| 60-8A 210 mm / 8" |
| 242KM-250 250 ccm |

| |
|--|
| 545-IS... 545-IS 75; 100; 125; 150; 200 |
| 547-PH... 547-PH 1; PH 2; PH 3 |
| 165-500 2 Stk. / 2 pcs. 500 mm |
| 189 420 mm |
| 1549-2 2,0 m |
| 249 S6 150 mm 6-tlg./pcs |
| 250-4 145 mm |
| 266-K je 1 Stk. / pcs. 262-125 mm 262-150 mm 263-125 mm 264-120×10×4 mm 264-120×12×4 mm 265-120×10mm ↓ 6-tlg./pcs. |

01
02
03
04
05
06
07
08
09
10
11
12
13

WERKZEUGSORTIMENT
TOOL ASSORTMENT
WS-3-...

Anwendung / Application: passend für Werkzeugkoffer ELORA-Nr. 810L, Werkzeugschränke ELORA-Nr. 1000L und 1100L, Werkzeugwagen BUDDY ELORA-Nr. 1210L, TROLLEY ELORA-Nr. 1215L, SUPER-CADDY ELORA-Nr. 1220L und ELORA-TOOLJET Nr. 1225L, Werkzeugkasten, ELORA-Nr. 1250L

suitable for cantilever tool box ELORA-No. 810L, tool cabinets ELORA-No. 1000L and 1100L, roller tool cabinet BUDDY ELORA-No. 1210L, TROLLEY ELORA-No. 1215L, SUPER-CADDY ELORA-No. 1220L and ELORA-TOOLJET No. 1225L, tool kit ELORA-No. 1250L

| Code | ELORA-Nr. / ELORA-No. | Inhalt / Contents | | kg |
|---------------|-----------------------|--|----------------------------|------|
| 0000500301000 | WS-3M | 86 metrische Werkzeuge MM 86 metric tools MM | 1 Sortiment 1 assortment | 17,5 |
| 0000600301000 | WS-3A | 86 zöllige Werkzeuge AF 86 inch tools AF | 1 Sortiment 1 assortment | 17,3 |

MM-SORTIMENT WS-3M
MM-ASSORTMENT WS-3M
100-...

je 1 Stk. / pcs.
6×7; 8×9; 10×11; 12×13; 14×15; 16×17; 18×19;
20×22; 24×27; 30×32 mm


110-...

je 1 Stk. / pcs.
6×7; 8×9; 10×11; 12×13; 14×15; 16×17; 18×19;
20×22; 24×27; 30×32 mm


205-...

je 1 Stk. / pcs.
8; 9; 10; 11; 13; 17; 19; 22 mm


770-LM...

je 1 Stk. / pcs.
10; 11; 12; 13; 14; 15; 16; 17; 18; 19;
21; 22; 24; 27; 30; 32 mm


AF-SORTIMENT WS-3A
AF-ASSORTMENT WS-3A
100A-...

je 1 Stk. / pcs.
1/4×5/16; 5/16×3/8; 3/8 ×7/16; 7/16×1/2; 1/2×9/16;
9/16×5/8; 5/8×11/16; 11/16×3/4; 3/4×7/8; 13/16×7/8;
15/16×1; 1.1/16×1.1/4 AF


110A-...

je 1 Stk. / pcs.
1/4×5/16; 3/8×7/16; 1/2×9/16; 5/8×11/16;
3/4×25/32; 13/16×7/8; 15/16×1; 1.1/16×1.1/4 AF


205A-...

je 1 Stk. / pcs.
5/16; 3/8; 7/16; 1/2; 9/16; 5/8;
11/16; 3/4 AF


770-LA...

je 1 Stk. / pcs.
3/8; 7/16; 1/2; 9/16; 19/32; 5/8; 11/16; 3/4; 13/16;
25/32; 7/8; 15/16; 1; 1.1/8; 1.1/4 AF



Jeweils ein Stück von den folgenden Werkzeugen ist in beiden Sortimenten WS-3M und WS-3A enthalten.

One piece of each tool is included in both tool assortments WS-3M and WS-3A.

| | |
|-------------------------------------|--|
| 770-L1D | |
| 1/2" 270 mm | |
| 770-L3 | |
| 1/2" 300 mm | |
| 770-... | |
| 1/2" 770-L5 125 mm 770-L6 250 mm | |
| 770-L7 | |
| 1/2" 75 mm | |
| 222-16×20,8 | |
| 16x20,8 mm | |
| 165-500 | |
| 2 Stück 2 pieces 500 mm | |
| 60-8A | |
| 210 mm/8" | |
| 60-10A | |
| 250 mm/10" | |
| 132-240 | |
| 240 mm | |
| 470-BI200 | |
| 200 mm | |

| | |
|---------------------------|--|
| 490-BI-165 | |
| 165 mm | |
| 495-BI-185 | |
| 185 mm | |
| 473-J2 | |
| 180 mm | |
| 473-J21 | |
| 165 mm | |
| 539-IS... | |
| 539-IS 100; 125; 150; 200 | |
| 545-IS... | |
| 545-IS 75; 150 | |
| 547-PH... | |
| 547-PH 2 | |
| 260-150 | |
| 150 mm | |

| | |
|---|--|
| 261-150 | |
| 150 mm | |
| 265-10 | |
| 120x10 mm | |
| 264 | |
| 264-120×10×2 mm 264-120×10×3 mm 264-120×12×4 mm 264-120×12×5 mm 264-120×12×6 mm | |
| 1665-500 | |
| 500 g | |
| 246-1×200 | |
| 255K-110 200 mm/8" | |
| 247-2×200 | |
| 255K-110 200 mm/8" | |
| 248-2×200 | |
| 255K-110 200 mm/8" | |
| 189 | |
| 420 mm | |

| WERKZEUGSORTIMENT | | | TOOL ASSORTMENT | |
|--------------------------|---|--|--|--------|
| WS-4-... | | | | |
| Anwendung Application | passend für Werkzeugkoffer ELORA-Nr. 810L, Werkzeugschrank ELORA-Nr. 1100L, Werkzeugwagen BUDDY ELORA-Nr. 1210L, TROLLEY ELORA-Nr. 1215L, SUPER-CADDY ELORA-Nr. 1220L und ELORA-TOOLJET Nr. 1225L, Werkzeugkasten ELORA-Nr. 1250L | | suitable for cantilever tool box ELORA-No. 810L, tool cabinet ELORA-No. 1100L, roller tool cabinet BUDDY ELORA-No. 1210L, TROLLEY ELORA-No. 1215L, SUPER-CADDY ELORA-No. 1220L and ELORA-TOOLJET No. 1225L, tool kit ELORA-No. 1250L | |
| Code | ELORA-Nr. ELORA-No. | Inhalt Contents | | kg |
| 0000500401100 | WS-4M | 137 metrische Werkzeuge MM 137 metric tools MM | 1 Sortiment 1 assortment | 22,8 |
| 0000600401100 | WS-4A | 133 zöllige Werkzeuge AF 133 inch tools AF | 1 Sortiment 1 assortment | 22,5 |

| MM-SORTIMENT WS-4M | MM-ASSORTMENT WS-4M |
|-------------------------------------|--|
| 100-... DIN 3110 | je 1 Stk. / pcs. 6x7; 8x9; 10x11; 12x13; 14x15; 16x17; 18x19; 20x22; 21x23; 24x27; 25x28; 30x32 mm |
| 110-... DIN 838 | je 1 Stk. / pcs. 6x7; 8x9; 10x11; 12x13; 14x15; 16x17; 18x19; 20x22; 21x23; 24x27; 25x28; 30x32 mm |
| 205-... DIN 3113 B | je 1 Stk. / pcs. 8; 9; 10; 11; 13; 17; 19; 22 mm |
| 770-LM-... 1/2" | je 1 Stk. / pcs. 10; 11; 12; 13; 14; 15; 16; 17; 18; 19; 20; 21; 22; 23; 24; 25; 26; 27; 30; 32 mm |
| 1455-M 1/4" | je 1 Stk. / pcs. 4; 4,5; 5; 5,5; 6; 7; 8; 9; 10; 11; 13 mm |
| 157-11M | je 1 Stk. / pcs. 4; 4,5; 5; 5,5; 6; 6,5; 7; 7,5 mm |
| 158R-1 | je 1 Stk. / pcs. 2; 2,5; 3; 4; 5; 6; 8; 10 mm |
| 188-13M | 1 Satz / set 0,05; 0,10; 0,15; 0,20; 0,25; 0,30; 0,40; 0,50; 0,60; 0,70; 0,80; 0,90; 1,00 |

| AF-SORTIMENT WS-4A | AF-ASSORTMENT WS-4A |
|--------------------------------------|--|
| 100A-... DIN 3110 | je 1 Stk. / pcs. 1/4x5/16; 5/16x3/8; 3/8 x7/16; 7/16x1/2; 1/2x9/16; 9/16x5/8; 5/8x11/16; 11/16x3/4; 3/4x7/8; 13/16x7/8; 15/16x1; 1.1/16x1.1/4 AF |
| 110A-... DIN 838 | je 1 Stk. / pcs. 1/4x5/16; 5/16x3/8; 3/8x7/16; 7/16x1/2; 1/2x9/16; 9/16x5/8; 5/8x11/16; 3/4x25/32; 13/16x7/8; 15/16x1; 1x1.1/8; 1.1/16x1.1/4 AF |
| 205A-... DIN 3113 B | je 1 Stk. / pcs. 5/16; 3/8; 7/16; 1/2; 9/16; 5/8; 11/16; 3/4 AF |
| 770-LA-... 1/2" | je 1 Stk. / pcs. 3/8; 7/16; 1/2; 9/16; 19/32; 5/8; 11/16; 3/4; 25/32; 13/16; 7/8; 15/16; 31/32; 1; 1.1/16; 1.1/8; 1.3/16; 1.1/4 AF |
| 1455A-... 1/4" | je 1 Stk. / pcs. 3/16; 7/32; 1/4; 9/32; 5/16; 11/32; 3/8; 7/16; 1/2 AF |
| 157-11A | je 1 Stk. / pcs. 3/16; 7/32; 1/4; 9/32; 5/16; 11/32; 3/8; 7/16AF |
| 158R-3 | je 1 Stk. / pcs. 1/16; 5/64; 3/32; 1/8; 5/32; 3/16; 7/32; 1/4 AF |
| 188-13Z | 1 Satz / set .002; .003; .004; .005; .006; .008; . 010; .012; .015; .020; .025; .030; .035 |

Jeweils ein Stück von den folgenden Werkzeugen ist in beiden Sortimenten WS-4M und WS-4A enthalten. One piece of each tool is included in both tool assortments WS-4M and WS-4A.

| | |
|-------------------------------|--------------------------------|
| 770-L1D 1/2" | 270 mm |
| 770-L3 1/2" | 300 mm |
| 770-... 1/2" | 770-L5 125 mm 770-L6 250 mm |
| 770-L7 1/2" | 75 mm |
| 1450-1D 1/4" | 145 mm |
| 1450-3 1/4" | 150 mm |
| 1450-4 1/4" | 270 mm |
| 1450-5 1/4" | 100 mm |
| 1450-8 1/4" | 270 mm |
| 222-16x20,8 | 16x20,8 mm |
| 165-500 | 2 Stk./2 pcs, 500 mm |
| 170-24x27 | 24x27 mm |

| | |
|-------------------------|----------------------|
| 171-500x18 | 500 mm |
| 60-8A | 210 mm/ 8" |
| 132 | 132-190, 132-240 mm |
| 470-BI200 | 200 mm |
| 471-45-BI200 | 200 mm |
| 480-330 | 330 mm |
| 485-BI-165 | 165 mm |
| 490-BI-165 | 165 mm |
| 495-BI-185 | 185 mm |
| 500-250 | 250 mm |
| 539-IS... | 539-IS 100; 150; 200 |
| 545-IS... | 545-IS 60; 100; 150 |
| 543-IS 60 | |

| | |
|----------------------|--|
| 547-PH... | 547-PH 1; PH 2 |
| 555-PH1 | |
| 189 | 420 mm |
| 1660-35 | Ø 35 mm |
| 1665-500 | 500 g |
| 246-1x200 | 200 mm/ 8" |
| 247-2x200 | 200 mm/ 8" |
| 248-2x200 | 200 mm/ 8" |
| 242KM-250 | 250 ccm |
| 266-K | je 1 Stk. / pcs. 262-125 mm 264-120x10x4 mm 262-150 mm 264-120x12x4 mm 263-125 mm 265-120x10 mm |
| 352-S6 | 1 Satz / set 350-6; 8; 11; 14; 18; 24 |

| WERKZEUGSORTIMENT | | | TOOL ASSORTMENT | | |
|---------------------------------|--|---|---|--|------|
| WS-5-... | passend für Werkzeugschrank ELORA-Nr. 1100L, Werkzeugwagen BUDDY ELORA-Nr. 1210L, TROLLEY ELORA-Nr. 1215L, SUPER-CADDY ELORA-Nr. 1220L und ELORA-TOOLJET Nr. 1225L | | <i>suitable for tool cabinet ELORA-No. 1100L, roller tool cabinet BUDDY ELORA-No. 1210L, TROLLEY ELORA-No. 1215L, SUPER-CADDY ELORA-NR. 1220L and ELORA-TOOLJET No. 1225L</i> | | |
| Anwendung <i>Application</i> | | | | | |
| Code | ELORA-Nr. <i>ELORA-No.</i> | Inhalt <i>Contents</i> | | | |
| 0000500501100 | WS-5M | 146 metrische Werkzeuge MM <i>146 metric tools MM</i> | 1 Sortiment <i>1 assortment</i> | | 28,6 |
| 0000600501100 | WS-5A | 151 zöllige Werkzeuge AF <i>151 inch tools AF</i> | 1 Sortiment <i>1 assortment</i> | | 28,2 |

| MM-SORTIMENT WS-5M | MM-SORTIMENT WS-5A |
|----------------------------------|--|
| 100-... DIN 3110 | je 1 Stk. / pcs. 6x7; 8x9; 10x11; 12x13; 14x15; 16x17; 18x19; 20x22; 21x23; 24x27; 25x28; 30x32 mm |
| 110-... DIN 838 | je 1 Stk. / pcs. 6x7; 8x9; 10x11; 12x13; 14x15; 16x17; 18x19; 20x22; 21x23; 24x27; 25x28; 30x32 mm |
| 205-... DIN 3113 B | je 1 Stk. / pcs. 8; 9; 10; 11; 12; 13; 14; 15; 16; 17; 18; 19; 20; 21; 22 mm |
| 770-LM... 1/2" | je 1 Stk. / pcs. 10; 11; 12; 13; 14; 15; 16; 17; 18; 19; 21; 22; 23; 24; 25; 26; 27; 30; 32 mm |
| 1455-M... 1/4" | je 1 Stk. / pcs. 4; 4,5; 5; 5,5; 6; 7; 8; 9; 10; 11; 13 mm |
| 157-11M | je 1 Stk. / pcs. 4; 4,5; 5; 5,5; 6; 6,5; 7; 7,5 mm |
| 158R-1 | je 1 Stk. / pcs. 2; 2,5; 3; 4; 5; 6; 8; 10 mm |
| 188-13M | 1 Satz set 0,05; 0,10; 0,15; 0,20; 0,25; 0,30; 0,40; 0,50; 0,60; 0,70; 0,80; 0,90; 1,00 |

| AF-ASSORTMENT WS-5M | AF-ASSORTMENT WS-5A |
|-----------------------------------|--|
| 100A-... DIN 3110 | je 1 Stk. / pcs. 1/4x5/16; 5/16x3/8; 3/8 x7/16; 7/16x1/2; 1/2x9/16; 9/16x5/8; 5/8x11/16; 11/16x3/4; 3/4x7/8; 13/16x7/8; 15/16x1; 1.1/16x1.1/4 AF |
| 110A-... DIN 838 | je 1 Stk. / pcs. 1/4x5/16; 5/16x3/8; 3/8x7/16; 7/16x1/2; 1/2x9/16; 9/16x5/8; 5/8x11/16; 3/4x25/32; 13/16x7/8; 15/16x1; 1x1.1/8; 1.1/16x1.1/4 AF |
| 205A-... DIN 3113 B | je 1 Stk. / pcs. 5/16; 3/8; 7/16; 1/2; 9/16; 9/32; 5/8; 11/16; 3/4; 1/4; 13/16; 7/8; 15/16; 1; 1.1/16; 1.1/8; 1.1/4 AF |
| 770-LA... 1/2" | je 1 Stk. / pcs. 3/8; 7/16; 1/2; 9/16; 19/32; 5/8; 11/16; 3/4; 25/32; 13/16; 7/8; 15/16; 31/32; 1; 1.1/16; 1.1/8; 1.3/16; 1.1/4 AF |
| 1455-A 1/4" | je 1 Stk. / pcs. 3/16; 7/32; 1/4; 9/32; 5/16; 11/32; 3/8; 7/16; 1/2 AF |
| 157-11A | je 1 Stk. / pcs. 3/16; 7/32; 1/4; 9/32; 5/16; 11/32; 3/8; 7/16AF |
| 158R-3 | je 1 Stk. / pcs. 1/16; 5/64; 3/32; 1/8; 5/32; 3/16; 7/32; 1/4 AF |
| 188-13Z | 1 Satz set .002; .003; .004; .005; .006; .008; .010; .012; .015; .020; .025; .030; 035 |

Jeweils ein Stück von den folgenden Werkzeugen ist in beiden Sortimenten WS-5M und WS-5A enthalten. *One piece of each tool is included in both tool assortments WS-5M and WS-5A.*






















| | |
|---|--|
| 770-L1D 1/2" 270 mm | |
| 770-L2 1/2" 300 mm | |
| 770-L3 1/2" 300 mm | |
| 770-L5/L6 1/2" 770-L5 125 mm 770-L6 250 mm | |
| 770-L7 1/2" 75 mm | |
| 1450-1D 1/4" 145 mm | |
| 1450-3 1/4" 150 mm | |
| 1450-4 1/4" 270 mm | |
| 1450-5 1/4" 100 mm | |
| 1450-8 1/4" 270 mm | |
| 222-16x20,8 16x20,8 mm | |
| 165-500 2 Stk./2 pcs., 500 mm | |
| 170-... 770-L5 125 mm 770-L6 250 mm | |
| 171-500x18 500 mm | |

| | |
|--|--|
| 195CV-17 17; 19; 22 mm; 11/16"AF | |
| 60-... 60-6A, 160mm / 6"; 60-8A, 210mm / 8"; 60-10A, 260mm / 10" | |
| 480-MB330 330 mm | |
| 132-... 132-190, 132-240 mm | |
| 500-250 250 mm | |
| 470-BI200 200 mm | |
| 471-45-BI200 200 mm | |
| 485-BI-165 165 mm | |
| 490-BI-165 165 mm | |
| 495-BI-185 185 mm | |
| 473-J2 IN 180 mm | |
| 473-J21 IN 165 mm | |
| 474-A2 OUT 145 mm | |
| 474-A21 OUT 539-IS 100; 150; 200 | |



















| | |
|--|--|
| 242KM-250 250 ccm | |
| 539-IS... 539-IS 100; 150; 200 | |
| 545-IS... 545-IS 60; 100; 150 | |
| 543-IS 60 | |
| 555-PH1 | |
| 547-PH... 547-PH 1; PH 2 | |
| 260 260-150; 260-200 mm | |
| 261-150 150 mm | |
| 264-... 264-120x10x3; 120x12x4; 120x12x5; 120x12x6 mm | |
| 265-10 120x10 mm | |
| 189 420 mm | |
| 1665-500 500 g | |
| 246-1x200 200 mm / 8" | |
| 247-2x200 200 mm / 8" | |
| 248-2x200 200 mm / 8" | |
| 352-S6 1 Satz / set 350-6; 8; 11; 14; 18; 24 6-tlg./pcs. | |

01
02
03
04
05
06
07
08
09
10
11
12
13

| WERKZEUGSORTIMENT | | | TOOL ASSORTMENT | | |
|--|------------------------|--|--|--|-----|
| WS-6M | | | | | |
| Anwendung passend für Elektriker-Werkzeugtasche ELORA-Nr. 1390L Application | | | suitable for electricians tool kit ELORA-No. 1390L | | |
| Code | ELORA-Nr. ELORA-No. | Inhalt Contents | | | kg |
| 0000500601000 | WS-6M | 85 metrische Werkzeuge MM 85 metric tools MM | 1 Sortiment 1 assortment | | 7,8 |

| SORTIMENT WS-6M | | ASSORTMENT WS-6M | |
|------------------|--|-------------------|--|
| 146-... | je 1 Stk. / pcs. 4; 4,5; 5; 5,5; 6; 7; 8; 9; 10; 11; 12; 13; 14; 17 mm | 1450-8 |  1/4" 45 mm |
| 113-... | je 1 Stk. / pcs. 4x4,5; 5x5,5; 6x7; 8x9; 10x11 mm | 130-BI-190 |  190 mm |
| 1455M-... | je 1 Stk. / pcs. 4; 4,5; 5; 5,5; 6; 7; 8; 9; 10; 11; 12; 13; 14 mm | 476-BI-145 |  145 mm |
| 158R-1 | je 1 Stk. / pcs. 2; 2,5; 3; 4; 5; 6; 8; 10 mm | 476-BI-170 |  170 mm |
| 216 | je 1 Stk. / pcs. 4; 4,5; 5; 5,5; 6; 7; 8; 9; 10 mm | 477-BI-145 |  145 mm |
| 1450-1D |  1/4" 145 mm | 477-BI-170 |  170 mm |
| 1450-3 |  1/4" 150 mm | 490-BI-165 |  165 mm |
| 1450-4 |  1/4" 115 mm | 494-BI-160 |  160 mm |
| 1450-5 |  1/4" 100 mm | 495-BI-165 |  165 mm |
| | | 900-IS-... | je 1 Stk. / pcs. 900IS-75; 100; 7506; 108; 12510  |
| | | 910-PH... | je 1 Stk. / pcs. 910-PHO; PH 1; PH 2  |
| | | 242K-60 | 60 ccm  |
| | | 237-500 | 500 g  |
| | | 1665-100 | 100 g  |
| | | 566-150 | 150 mm  |
| | | 1591 | 250 mm  |
| | | 257 | 250 mm  |
| | | 740-... | je 1 Stk. / pcs. 740-4,0; 5,5; 8,0 |
| | | 730 | je 1 Stk. / pcs. 730-1; 3 |
| | | 271-... | je 1 Stk. / pcs. 271-150 x2; x3; x4; x5 mm |

| WERKZEUGSORTIMENT | | | TOOL ASSORTMENT | | |
|---|------------------------|--|--|--|-----|
| WS-9M | | | | | |
| Anwendung passend für Werkzeugkoffer ELORA-Nr. 800L, 803L, 810L, 813L Application und Hartschalen-Koffer ELORA-Nr. 1380L | | | suitable for cantilever tool box ELORA-No. 800L, 803L, 810L, 813L and hard-top case ELORA-No. 1380L | | |
| Code | ELORA-Nr. ELORA-No. | Inhalt Contents | | | kg |
| 0000500901000 | WS-9M | 48 metrische Werkzeuge MM 48 metric tools MM | 1 Sortiment 1 assortment | | 5,3 |

| SORTIMENT WS-9M | | ASSORTMENT WS-9M | |
|-------------------|---|---------------------|--|
| 203-... | je 1 Stk. / pcs. DIN 3113 A 6, 7, 8, 10, 13, 15, 17, 19 mm | 1665-200 | 200 g  |
| 159-SKK 1 | je 1 Stk. / pcs. 2,5; 3; 4; 5; 6; 8 mm | 260-150 | 150 mm  |
| 771-LM-... | je 1 Stk. / pcs. 10, 11, 12, 13, 14, 15, 16, 17, 18, 19, 20, 22 mm | 265-10 | 120x10 mm  |
| 251 | 200 mm  | 271-4 | 150x10x4 mm  |
| 561 | 140 mm  | 321-180 | 180 mm  |
| 586 | 120 mm  | 470 BI-200 | 200 mm  |
| 132-240 | 240 mm  | 490 BI-165 | 165 mm  |
| | | 495 BI-185 | 185 mm  |
| | | 545-IS-... | je 1 Stk. / pcs. 545-IS 75; 100; 125; 150  |
| | | 547-PH-... | je 1 Stk. / pcs. 547-PH 1; PH 2  |
| | | 770-L1D | 1/2" 270 mm  |
| | | 770-L3 | 1/2" 300 mm  |
| | | 770-L6 | 1/2" 250 mm  |
| | | 771-LTZ 20,8 | 1/2" 20,8 mm  |

| WERKZEUGSORTIMENT | | TOOL ASSORTMENT | |
|--------------------------|---|--|-----|
| WS-10M | | | |
| Anwendung Application | passend für Werkzeugkoffer ELORA-Nr. 800L, 803L, 810L, 813L und Hartschalen-Koffer ELORA-Nr. 1380L | suitable for cantilever tool box ELORA-No. 800L, 803L, 810L, 813L and hard-top case ELORA-No. 1380L | |
| Code | ELORA-Nr. ELORA-No. | Inhalt Contents | kg |
| 0000501101000 | WS-10M | 83 metrische Werkzeuge MM 83 metric tools MM | 5,8 |

| SORTIMENT WS-10M | | ASSORTMENT WS-10M | |
|------------------|--|---------------------|--|
| 146-... | je 1 Stk. / pcs. 4; 4,5; 5; 5,5; 6; 7; 8; 9; 10; 11; 12; 13; 14; 17 mm | 1665-200 | ↓ 200 g |
| 159S-KUB | je 1 Stk. / pcs. 1,5; 2; 2,5; 3; 4; 5; 6; 8; 10 mm | 237-220 | 220 g |
| 162S-TXKU | je 1 Stk. / pcs. TX9, TX10, TX15, TX20, TX25, TX27, TX30, TX40 | 257 A | 190 mm (310) |
| 1455-M... | je 1 Stk. / pcs. 4; 4,5; 5; 5,5; 6; 7; 8; 9; 10; 11; 12; 13; 14 mm | 260-200 | 200 mm |
| 60-8 MB | 210 mm | 264-... | je 1 Stk. / pcs. 264-120×10×2 mm 264-120×10×4 mm |
| 130BI-240 | 240 mm | 365-200×8×10 | 200x8x10 mm |
| 1450-1D | 145 mm | 543-IS 60 | 60 mm |
| 1450-3 | 150 mm | 555-PH1 | PH1 |
| 1450-4 | 115 mm | 730 | je 1 Stk. / pcs. 730-1; 3 |
| 1450-5 | 100 mm | 740 | je 1 Stk. / pcs. 740-4,0; 5,5; 8,0 |
| 1450-8 | 45 mm | 746 | 100 mm |
| 1542-3 | 3,0 m | 1591 | 250 mm |
| | | 566-150 | 150 mm |
| | | 900IS | je 1 Stk. / pcs. 900IS-75; 100; 7506; 108; 12510 |
| | | 910-PH... | je 1 Stk. / pcs. 910-PH0; PH 1; PH 2 |
| | | 912-PZ... | je 1 Stk. / pcs. 912-PZ1; PZ2 |
| | | 920-165 | 165 mm |
| | | 930-165 | 165 mm |
| | | 950-180 | 180 mm |
| | | 960-185 | 185 mm |
| | | 977 | 185 mm |
| | | 980-165 | 165 mm |



| WERKZEUGSORTIMENT | | | TOOL ASSORTMENT | |
|--------------------------|--|---|---|------|
| OMS-144/OMS-144/1 | | | | |
| Anwendung Application | passend für Werkzeugwagen TROLLEY ELORA-Nr. 1215L, SUPER-CADDY ELORA-Nr. 1220LOT und ELORA-TOOLJET ELORA-Nr. 1225L | | suitable for roller tool cabinet TROLLEY ELORA-No. 1215L, SUPER-CADDY ELORA-No. 1220LOT and ELORA-TOOLJET ELORA-No. 1225L | |
| Code | ELORA-Nr. ELORA-No. | Inhalt Contents | | |
| 0000514401000 | OMS-144 | 144 metrische Werkzeuge MM 144 metric tools MM | 1 Sortiment 1 assortment | 12,6 |
| 0000514411000 | OMS-144/1 | wie MS-144, jedoch anstatt OMS-3 mit dem Modul OMS-4 (alle Steckschlüssel-Einsätze in Sechskant-Ausführung) as MS-144 but instead of Module OMS-3 with Module OMS-4 (all sockets in hexagon) | | 12,6 |

| SORTIMENT OMS-144/OMS-144/1 | | ASSORTMENT OMS-144/OMS-144/1 | |
|-----------------------------|---|------------------------------|--|
| OMS-1 | je 1 Stk. / pcs. 205-6; 7; 8; 9; 10; 11; 12; 13; 14; 15; 16; 17; 18; 19; 20; 21; 22 mm | OMS-2 | je 1 Stk. / pcs. ○ 1455M 4; 4,5; 5; 5,5; 6; 7; 8; 9; 10; 11; 12; 13; 14 mm ● 1455-IN 3; 4; 5; 6; 8 mm ⊖ 1455-IS 0,8x4; 1,0x5,5; 1,6x8,0 mm ⊕ 1455-PH 1; 2; 3; 4 ⊕ 1455-PZ 1; 2 ⊕ 1455-TXE 4; 5; 6; 7; 8; 10; 11 ★ 3243-TX 8; 10; 15; 20; 25; 27; 30; 40 1450-1D 145 mm 1450-3 150 mm 1450-4 115 mm; 1450-8 45 mm; 1450-11 50 mm; 1450-12 150 mm; 1450-15 3/8 x 1 1/4 159 SKU 1,5; 2; 2,5; 3; 4; 5; 6; 8; 10 |
| | DIN 3113 B | | |
| OMS-3/4 | je 1 Stk. / pcs. 770-LM8; 9; 10; 11; 12; 13; 14; 15; 16; 17; 18; 19; 20; 21; 22; 24; 25; 27; 30; 32 mm ○ ○ 770-L1D; L3; L5, 125 mm; L6, 250 mm; L7, 75 mm | 60-8A | 210 mm / 8" |
| | | 250-4 | 4-reihig 4-rows |
| OMS-10 | je 1 Stk. / pcs. 495BI-165; 492BI-160; 132-240 | 251 | 200 mm |
| | | 1548-2 | 2,0 m |
| OMS-20 | je 1 Stk. / pcs. 473-J2; -J21; 474-A2; -A21 | 189 | 420 mm |
| | | 242KM-250 | 250 ccm |
| OMS-6 | je 1 Stk. / pcs. ⊖ 539-IS 90; 100; 125; 150 ⊖ 649-IS 75 ⊖ 543-IS 60 ⊕ 555-PH 2; ⊕ 559-PH 1; 2; 3 | 162S-TXKU | 8 Teile 8 pieces ○ 162TXKU 9; 10; 15; 20; 25; 27; 30; 40 |
| | | 1665-500 | 500 g |
| | | 500-250 | 250 mm |
| | | 266-KS | je 1 Stk. / pcs. ○ 262-125 mm 262-150 mm 263-125 mm 264-120x10x4 mm 264-120x12x4 mm 265-120x10 mm |
| | | | 6-tlg./pcs. |
| | | 209 S5K | je 1 Stk. / pcs. ■ 207-2x200; ▲ 208-2x200; ■ 246-2x200; ■ 247-2x200; ■ 248-2x200 |
| | | | |



01
02
03
04
05
06
07
08
09
10
11
12
13

| WERKZEUGSORTIMENT | | | TOOL ASSORTMENT | |
|----------------------------------|---|---|----------------------------|--------|
| OMS-155/OMS-155/1 | | | | |
| <p>Anwendung Application</p> | <p>passend für Werkzeugwagen TROLLEY ELORA-Nr. 1215L, SUPER-CADDY ELORA-Nr. 1220LOT und ELORA-TOOLJET ELORA-Nr. 1225L</p> | <p>suitable for roller tool cabinet TROLLEY ELORA-No. 1215L, SUPER-CADDY ELORA-No. 1220LOT and ELORA-TOOLJET ELORA-No. 1225L</p> | | |
| Code | ELORA-Nr. ELORA-No. | Inhalt Contents | | kg |
| 0000515501000 | OMS-155 | 155 metrische Werkzeuge MM 155 metric tools MM | 1 Sortiment 1 assortment | 15,0 |
| 0000515511000 | OMS-155/1 | wie MS-155, jedoch anstatt OMS-3 mit dem Modul OMS-4 (alle Steckschlüssel-Einsätze in Sechskant-Ausführung) like MS-155 but instead of Module OMS-3 with Module OMS-4 (all sockets in hexagon) | | 15,0 |

| SORTIMENT OMS-155/OMS-155/1 | | ASSORTMENT OMS-155/OMS-155/1 | |
|--|--|---|--|
| <p>OMS-1</p> <p>DIN 3113 B</p> | <p>je 1 Stk. / pcs. 205-6; 7; 8; 9; 10; 11; 12; 13; 14; 15; 16; 17; 18; 19; 20; 21; 22 mm</p> | <p>OMS-10</p> | <p>je 1 Stk. / pcs. 495BI-165; 492BI-160; 132-240</p> |
| <p>OMS-22</p> <p>DIN 3113 A</p> | <p>je 1 Stk. / pcs. 203- 24; 27; 30; 32 mm</p> | <p>OMS-20</p> | <p>je 1 Stk. / pcs. 473-J2; -J21; 474-A2; -A21</p> |
| <p>770-INM</p> | <p>1 Satz / set 3210-IN 4; 5; 6; 8; 10; 12; 14; 17; 19 mm</p> | <p>OMS-6</p> <p>10-tlg./pcs.</p> | <p>1 Satz / set ⊖ 649-IS 75 ⊖ 539-IS 90; 100; 125; 150 ⊖ 543-IS 60; ⊕ 555-PH2 ⊕ 559-PH 1; PH 2; PH 3</p> |
| <p>OMS-18</p> <p>17-tlg./pcs.</p> | <p>je 1 Stk. / pcs. ★ 3245-TX 20, 25, 27, 30, 40, 45, 50, 55, 60 ★ 162S-TXKU 9; 10; 15; 20; 25; 27; 30; 40</p> | <p>266-KS</p> <p>6-tlg./pcs.</p> | <p>je 1 Stk. / pcs. ○ 262-125 mm 262-150 mm 263-125 mm 264-120x10x4 mm 264-120x12x4 mm 265-120x10 mm</p> |
| <p>OMS-3/4</p> | <p>je 1 Stk. / pcs. 770-LM8; 9; 10; 11; 12; 13; 14; 15; 16; 17; 18; 19; 20; 21; 22; 24; 25; 27; 30; 32 mm 770-L1D; L3, 300 mm; L5, 125 mm; L6, 250 mm; L7, 75 mm</p> | <p>189</p> <p>420 mm</p> | |
| | | | <p>OMS-2</p> <p>je 1 Stk. / pcs.</p> <ul style="list-style-type: none"> ○ 1455M 4; 4,5; 5; 5,5; 6; 7; 8; 9; 10; 11; 12; 13; 14 mm ● 1455-IN 3; 4; 5; 6; 8 mm ⊖ 1455-IS 0,8x4; 1,0x5,5; 1,6x8,0 mm ⊕ 1455-PH 1; 2; 3; 4 ⊕ 1455-PZ 1; 2 ⊕ 1455-TXE 4; 5; 6; 7; 8; 10; 11 ★ 3243-TX 8; 10; 15; 20; 25; 27; 30; 40 1450-1D 145 mm 1450-3 150 mm 1450-4 115 mm; 1450-8 45 mm; 1450-11 50 mm; 1450-12 150 mm; 1450-15 3/8 x 1/4 159 SKU 1,5; 2; 2,5; 3; 4; 5; 6; 8; 10 |
| | | | <p>1665-500</p> <p>500 g</p> |
| | | | <p>500-250</p> <p>250 mm</p> |
| | | | <p>60-8A</p> <p>210 mm/ 8"</p> |



| WERKZEUGSORTIMENT | | | TOOL ASSORTMENT | |
|--------------------------|------------------------|--|---|------|
| OMS-166 | | | | |
| Anwendung Application | | passend für Werkzeugwagen TROLLEY ELORA-Nr. 1215L, SUPER-CADDY ELORA-Nr. 1220LOT und ELORA-TOOLJET ELORA-Nr. 1225L | suitable for roller tool cabinet TROLLEY ELORA-No. 1215L, SUPER-CADDY ELORA-No. 1220LOT and ELORA-TOOLJET ELORA-No. 1225L | |
| Code | ELORA-Nr. ELORA-No. | Inhalt Contents | | |
| 0000516601000 | OMS-166 | 166 metrische Werkzeuge MM 166 metric tools MM | 1 Sortiment 1 assortment | 10,6 |

| SORTIMENT OMS-166 | | ASSORTMENT OMS-166 | |
|-------------------|--|--------------------|---|
| 132-240 | 200 mm | 266-KS | je 1 Stk. / pcs. ○ 262-125 mm ○ 262-150 mm ○ 263-125 mm ○ 264-120x10x4 mm ○ 264-120x12x4 mm ○ 265-120x10 mm |
| 495 BI-165 | 165 mm | 271-KS | je 1 Stk. / pcs. ○ 271-150x2 mm ○ 271-150x3 mm ○ 271-150x4 mm ○ 271-150x5 mm ○ 271-150x6 mm ○ 271-150x8 mm |
| OMS-1 | je 1 Stk. / pcs. 205-6; 7; 8; 9; 10; 11; 12; 13; 14; 15; 16; 17; 18; 19; 20; 21; 22 mm DIN 3113 B | 352-S6 | 1 Satz / set 350-6; -8; -11; -14; -18; -24 |
| OMS-2 | je 1 Stk. / pcs. ○ 1455M 4; 4,5; 5; 5,5; 6; 7; 8; 9; 10; 11; 12; 13; 14 mm ● 1455-IN 3; 4; 5; 6; 8 mm ⊖ 1455-IS 0,8x4; 1,0x5,5; 1,6x8,0 mm ⊕ 1455-PH 1; 2; 3; 4 ⊕ 1455-PZ 1; 2 ⊕ 1455-TXE 4; 5; 6; 7; 8; 10; 11 ⊕ 3243-TX 8; 10; 15; 20; 25; 27; 30; 40 1450-1D 145 mm 1450-3 150 mm 1450-4 115 mm; 1450-8 45 mm; 1450-11 50 mm; 1450-12 150 mm; 1450-15 3/8 x 1 1/4 159 SKU 1,5; 2; 2,5; 3; 4; 5; 6; 8; 10 | 3455S | 1 Satz / set 1 Stk. Magnethalter 1 pcs. Magnetic bit holder je 1 Stk. / pcs. ⊕ PH 1, 2, 3 je 3 Stk. / pcs. ⊕ PZ 1 je 6 Stk. / pcs. ⊕ PZ 2 je 3 Stk. / pcs. ⊕ PZ 3 je 1 Stk. / pcs. ⊖ 4, 5; 6; 8 mm je 1 Stk. / pcs. ● 4; 5; 6 mm je 1 Stk. / pcs. ⊕ TX 10; 15; 20; 25; 30; 40 |
| | | OMS-6 | je 1 Stk. / pcs. ⊖ 539-IS 90; 100; 125; 150 ⊖ 649-IS 75 ⊖ 543-IS 60 ⊕ 555-PH 2; ⊕ 559-PH 1; 2; 3 |
| | | 1665-300 | 300 g |
| | | 770-L1D | 1/2" 270mm |
| | | 770-... | 1/2" je 1 Stk. / pcs. 770-L5 125 mm 770-L6 250 mm |
| | | 770-L7 | 1/2" 75 mm |
| | | 770-LM... | 1/2" je 1 Stk. / pcs. 10; 11; 12; 15; 16; 17; 19; 22; 24; 27; 30; 32 mm |
| | | 189 | 420 mm |
| | | 281U | 160 mm |
| | | 1548SP-3 | 3,0 m |
| | | 500-250 | 250 mm |
| | | 490-BI-165 | 165 mm |
| | | 250-4 | 4-reihig 4-rows |



01
02
03
04
05
06
07
08
09
10
11
12
13

WERKZEUGKÄSTEN, WERKZEUGKOFFER UND ZUBEHÖR
TOOL BOXES, TOOL CASES AND SPARE PARTS
**WERKZEUGKOFFER,
5 TEILIG** **CANTILEVER TOOL BOX WITH
5 TRAYS**
800L/810L/WS-...


Werkzeugkoffer und
Werkzeugsortimente bei
Bestellung separat angeben!
*Tool boxes and tool assort-
ments to be mentioned
separately on ordering*

leer / empty
oder / or
48-90-tlg./pcs.

Ausführung aufziehbar, blau lackiert, *blue lacquered; to be locked*
 Type abschließbar mit Vorhängeschloß ELORA-Nr. 256 *with padlock ELORA-No. 256*

Material Stahlblech *Heavy gauge*
 Material sheet steel

| Code | ELORA-Nr. ELORA-No. | Breite mm Width mm | Höhe mm Height mm | Tiefe mm Depth mm | ⚖ kg |
|---------------|------------------------|-----------------------|----------------------|----------------------|---------|
| 0800520031000 | 800 L leer empty | 430 | 200 | 200 | 4,3 |
| 0810510031000 | 810 L leer empty | 530 | 200 | 200 | 5,2 |

Der Werkzeugkoffer *The cantilever tool box*
 ELORA-Nr. 800L kann mit folgenden *ELORA-No. 800L can be equipped*
 Sortimenten bestückt werden: *with following tool assortments:*

| Code | ELORA-Nr. ELORA-No. | Inhalt Contents | 📦 | ⚖ kg |
|---------------|------------------------|--------------------|---|---------|
| 0000500101000 | WS- 1M | 64 | 1 | 8,3 |
| 0000500901000 | WS- 9M | 48 | 1 | 5,3 |
| 0000501101000 | WS-10M | 83 | 1 | 6,1 |
| 0000600101000 | WS- 1A | 64 | 1 | 8,3 |

Der Werkzeugkoffer *The cantilever tool box*
 ELORA-Nr. 810L kann mit folgenden *ELORA-No. 810L can be equipped*
 Sortimenten bestückt werden: *with following tool assortments:*

| Code | ELORA-Nr. ELORA-No. | Inhalt Contents | 📦 | ⚖ kg |
|---------------|------------------------|--------------------|---|---------|
| 0000500101000 | WS- 1M | 64 | 1 | 8,3 |
| 0000500201000 | WS- 2M | 90 | 1 | 15,0 |
| 0000500301000 | WS- 3M | 86 | 1 | 17,5 |
| 0000500901000 | WS- 9M | 48 | 1 | 5,3 |
| 0000501101000 | WS-10M | 83 | 1 | 6,1 |
| 0000600101000 | WS- 1A | 64 | 1 | 8,3 |
| 0000600201000 | WS- 2A | 99 | 1 | 14,5 |
| 0000600301000 | WS- 3A | 86 | 1 | 17,3 |

**WERKZEUGKOFFER,
3 TEILIG** **CANTILEVER TOOL BOX WITH
3 TRAYS**
803L/813L/WS-...


Werkzeugkoffer und
Werkzeugsortimente bei
Bestellung separat angeben!
*Tool boxes and tool assort-
ments to be mentioned
separately on ordering*

leer / empty
oder / or
48-83-tlg./pcs.

Ausführung aufziehbar, blau lackiert, *blue lacquered; to be locked*
 Type abschließbar mit Vorhängeschloß ELORA-Nr. 256 *with padlock ELORA-No. 256*

Material Stahlblech *Heavy gauge*
 Material sheet steel

| Code | ELORA-Nr. ELORA-No. | Breite mm Width mm | Höhe mm Height mm | Tiefe mm Depth mm | ⚖ kg |
|---------------|------------------------|-----------------------|----------------------|----------------------|---------|
| 0803510036000 | 803 L leer empty | 430 | 150 | 195 | 3,3 |
| 0813510036000 | 813 L leer empty | 530 | 150 | 195 | 3,6 |

Der Werkzeugkoffer *The cantilever tool box*
 ELORA-Nr. 803L kann mit folgenden *ELORA-No. 803L can be equipped*
 Sortimenten bestückt werden: *with following tool assortments:*

| Code | ELORA-Nr. ELORA-No. | Inhalt Contents | 📦 | ⚖ kg |
|---------------|------------------------|--------------------|---|---------|
| 0000500101000 | WS- 1M | 64 | 1 | 8,3 |
| 0000500901000 | WS- 9M | 48 | 1 | 5,3 |
| 0000501101000 | WS-10M | 83 | 1 | 6,1 |
| 0000600101000 | WS- 1A | 64 | 1 | 8,3 |

Der Werkzeugkoffer *The cantilever tool box*
 ELORA-Nr. 813L kann mit folgenden *ELORA-No. 813L can be equipped*
 Sortimenten bestückt werden: *with following tool assortments:*

| Code | ELORA-Nr. ELORA-No. | Inhalt Contents | 📦 | ⚖ kg |
|---------------|------------------------|--------------------|---|---------|
| 0000500101000 | WS- 1M | 64 | 1 | 8,3 |
| 0000500901000 | WS- 9M | 48 | 1 | 5,3 |
| 0000501101000 | WS-10M | 83 | 1 | 6,1 |
| 0000600101000 | WS- 1A | 64 | 1 | 8,3 |


VORHÄNGESCHLOSS **PADLOCK**
256


Anwendung für Werkzeugkoffer ELORA-Nr. *for cantilever tool box ELORA-No.*
 Application 800L, 803L, 810L und 813L *800L, 803L, 810L and 813L*


Ausführung mit Stahlbügel 35 mm, *with steel bow 35 mm,*
 Type mit 2 Schlüsseln *incl. 2 keys*

Material Messing *brass*
 Material

| Code | ELORA-Nr. ELORA-No. | mm | 📦 | ⚖ g |
|---------------|------------------------|----|---|--------|
| 0256000000000 | 256 | 47 | 1 | 80 |



HARTSCHALEN-KOFFER *HARD-TOP CASE*
1380L/WS-...



Werkzeugkoffer und
Werkzeugsortimente bei
Bestellung separat angeben!
*Hard-top case and
tool assortments to be
mentioned separately on
ordering*

leer / empty
oder / or
48-83-tlg./pcs.

Ausführung *Type* 2 Werkzeugtafeln, 1 ABS-
Bodenschale mit Unterteilungsstegen, abschließbar,
ergonomischer Griff *2 trays for tools, 1 ABS bottom
tray with separators, lockable,
ergonomical handle*


Material *Material* ABS-Kunststoff, schwarz;
Aluminiumrahmen *ABS plastic, black;
aluminium frame*

| Code | ELORA-Nr. ELORA-No. | Breite Width mm | Höhe Height mm | Tiefe Depth mm | | kg |
|---------------|------------------------|-----------------------|----------------------|----------------------|---|--------|
| 1380000000000 | 1380 L leer/empty | 490 | 180 | 340 | 1 | 4,0 |

Der Hartschalenkoffer
ELORA-Nr. 1380L kann mit folgenden
Sortimenten bestückt werden: *The hard-top case ELORA-No. 1380L
can be equipped with following tool
assortments:*

| Code | ELORA-Nr. ELORA-No. | Inhalt Contents | | kg |
|---------------|------------------------|--------------------|---|--------|
| 0000500901000 | WS- 9M | 48 | 1 | 5,3 |
| 0000501101000 | WS-10M | 83 | 1 | 5,8 |

**WERKZEUGSCHRANK,
KLEIN** *TOOL CABINET,
SMALL MODEL*
1000L/WS-...



Werkzeugschrank und
Werkzeugsortimente bei
Bestellung separat angeben!
*Tool cabinet and tool assort-
ments to be mentioned
separately on ordering*

leer / empty
oder / or
64-90-tlg./pcs.

... übersichtlich sortiert!
... clearly visible assorted!


Ausführung *Type* zweitürig, abschließbar,
ELORA-Gelb lackiert *with 2 doors, lockable,
lacquered in ELORA-yellow*

Material *Material* Stahlblech *Heavy gauge sheet steel*

Der Werkzeugschrank
ELORA-Nr. 1000L kann mit folgenden
Sortimenten bestückt werden: *The tool cabinet ELORA-No. 1000L
can be equipped with following tool
assortments:*

| Code | ELORA-Nr. ELORA-No. | Inhalt Contents | | kg |
|---------------|------------------------|--------------------|---|--------|
| 0000500101000 | WS-1M | 64 | 1 | 8,3 |
| 0000500201000 | WS-2M | 100 | 1 | 15,0 |
| 0000500301000 | WS-3M | 86 | 1 | 17,5 |
| 0000600101000 | WS-1A | 64 | 1 | 8,3 |
| 0000600201000 | WS-2A | 99 | 1 | 15,0 |
| 0000600301000 | WS-3A | 86 | 1 | 17,5 |

**ELEKTRIKER-
WERKZEUGTASCHE** *ELECTRICIANS
TOOL KIT*
1390L/WS-...



Werkzeugkoffer und
Werkzeugsortimente bei
Bestellung separat angeben!
*Tool kit and tool assort-
ments to be mentioned
separately on ordering*

leer / empty
oder / or
85-tlg./pcs.

Ausführung *Type* mit 5 ausziehbaren Fächern
und einer herausnehmbaren
Kunststoffschale *with 5 drawers and a removable
plastic tray*

Material *Material* Außenmaterial: Kunstleder *skin: leather imitations*

| Code | ELORA-Nr. ELORA-No. | Breite Width mm | Höhe Height mm | | kg |
|---------------|------------------------|-----------------------|----------------------|---|--------|
| 1390520001000 | 1390 L leer/empty | 360 | 430 | 1 | 4,4 |

Die Elektriker-Werkzeugtasche
ELORA-Nr. 1390L kann mit dem
folgenden Sortiment bestückt werden: *The electricians tool kit
ELORA-No. 1390L can be equipped
with following tool assortments:*

| Code | ELORA-Nr. ELORA-No. | Inhalt Contents | | kg |
|---------------|------------------------|--------------------|---|--------|
| 0000500601000 | WS-6M | 85 | 1 | 7,8 |

**WERKZEUGSCHRANK,
MIT LOCHPLATTEN, GROSS** *TOOL CABINET,
LARGE MODEL*
1110L/1110LSH



Werkzeugschrank und
Werkzeugsortimente bei
Bestellung separat angeben!
*Tool cabinet and tool assort-
ments to be mentioned
separately on ordering*

... übersichtlich sortiert!
... clearly visible assorted!

Anwendung *Application* zur individuellen Bestückung *for individual assortment*

Ausführung *Type* zweitürig mit 2 Schubladen,
abschließbar,
ELORA-Gelb lackiert *with two doors and drawers,
lockable,
laquered in ELORA-yellow*

Material *Material* Stahlblech *Heavy gauge sheet steel*

| Code | ELORA-Nr. ELORA-No. | Breite mm Width mm | Höhe mm Height mm | Tiefe mm Depth mm | kg |
|---------------|------------------------|--|----------------------|----------------------|--------|
| 1110000006000 | 1110L | 650 | 1000 | 300 | 33,0 |
| 1110901606000 | 1110S160 | nur Hakensortiment, 160 teilig only assortment of hooks, 160 pcs. | | | 0,03 |

01
02
03
04
05
06
07
08
09
10
11
12
13

**WERKZEUGSCHRANK,
GROSS**
**TOOL CABINET,
LARGE MODEL**
1100L/WS-...

 leer / empty
oder / or
64-151-tlg./pcs.

 Werkzeugschrank und
Werkzeugsortimente bei
Bestellung separat angeben!
*Tool cabinet and tool assort-
ments to be mentioned
separately on ordering*

 ... übersichtlich sortiert!
... clearly visible assorted!

Ausführung / Type: zweitürig, mit 2 Schubladen, **abschließbar**, ELORA-Gelb lackiert / with 2 doors and 2 drawers, **lockable**, lacquered in ELORA-yellow

Material / Material: Stahlblech / Heavy gauge sheet steel

| Code | ELORA-Nr. ELORA-No. | Breite mm Width mm | Höhe mm Height mm | Tiefe mm Depth mm | ⚖️ kg |
|---------------|------------------------|-----------------------|----------------------|----------------------|----------|
| 1100520001000 | 1100 L | 650 | 1000 | 300 | 30,0 |

Der Werkzeugschrank ELORA-Nr. 1100L kann mit folgenden Sortimenten bestückt werden: *The tool cabinet ELORA-No. 1100L can be equipped with following tool assortments:*

| Code | ELORA-Nr. ELORA-No. | Inhalt Contents | 📦 | ⚖️ kg |
|---------------|------------------------|--------------------|---|----------|
| 0000500101000 | WS-1M | 64 | 1 | 8,3 |
| 0000500201000 | WS-2M | 90 | 1 | 15,0 |
| 0000500301000 | WS-3M | 86 | 1 | 17,5 |
| 0000500401100 | WS-4M | 137 | 1 | 22,8 |
| 0000500501100 | WS-5M | 146 | 1 | 28,6 |
| 0000600101000 | WS-1A | 64 | 1 | 8,3 |
| 0000600201000 | WS-2A | 89 | 1 | 15,0 |
| 0000600301000 | WS-3A | 86 | 1 | 17,5 |
| 0000600401100 | WS-4A | 133 | 1 | 22,5 |
| 0000600501100 | WS-5A | 151 | 1 | 28,2 |

WERKZEUGKASTEN
TOOL KIT
1250L/WS-...

 leer / empty
oder / or
64-137-tlg./pcs.

 Werkzeugkasten und
Werkzeugsortimente bei
Bestellung separat angeben!
*Tool kit and tool assort-
ments to be mentioned
separately on ordering*

- Aufsatz zum Werkzeugwagen ELORA BUDDY
- suitable for roller tool cabinet ELORA BUDDY

Ausführung / Type: mit 5 leichtgängigen Schubfächern und seitlichen Tragegriffen, **abschließbar**, ELORA-Gelb lackiert / with 5 drawers on support guides, with grab handles on both sides, **lockable**, lacquered in ELORA-yellow

Material / Material: Stahlblech / Heavy gauge sheet steel

| Code | ELORA-Nr. ELORA-No. | Breite Width mm | Höhe Height mm | Tiefe Depth mm | ⚖️ kg |
|---------------|------------------------|-----------------------|----------------------|----------------------|----------|
| 1250520001000 | 1250 L leer/empty | 635 | 400 | 350 | 26,0 |

Der Werkzeugkasten ELORA-Nr. 1250L kann mit folgenden Sortimenten bestückt werden: *The tool kit ELORA-No. 1250L can be equipped with following tool assortments:*

| Code | ELORA-Nr. ELORA-No. | Inhalt Contents | 📦 | ⚖️ kg |
|---------------|------------------------|--------------------|---|----------|
| 0000500101000 | WS-1M | 64 | 1 | 8,3 |
| 0000500201000 | WS-2M | 90 | 1 | 15,0 |
| 0000500301000 | WS-3M | 86 | 1 | 17,5 |
| 0000500401100 | WS-4M | 137 | 1 | 22,8 |
| 0000600101000 | WS-1A | 64 | 1 | 8,3 |
| 0000600201000 | WS-2A | 89 | 1 | 15,0 |
| 0000600301000 | WS-3A | 86 | 1 | 17,5 |
| 0000600401100 | WS-4A | 133 | 1 | 22,5 |

**ZYLINDERSCHLOSS
MIT 2 SCHLÜSSELN**
**CYLINDER
LOCK WITH 2 KEYS**
256-1000


Anwendung / Application: zum Einbau in die Werkzeugschränke ELORA-Nr. 1000L, 1100L und 1110L / for use in tool cabinet ELORA-No. 1000L, 1100L, and 1110L

| Code | ELORA-Nr. ELORA-No. | 📦 | ⚖️ g |
|---------------|------------------------|---|---------|
| 0256010001000 | 256-1000 | 1 | 80 |

**ZYLINDERSCHLOSS
MIT 2 SCHLÜSSELN**
**CYLINDER
LOCK WITH 2 KEYS**
256-1250


Anwendung / Application: zum Einbau in den Werkzeugkasten ELORA-Nr. 1250 / for use in tool box ELORA-No. 1250

| Code | ELORA-Nr. ELORA-No. | 📦 | ⚖️ g |
|---------------|------------------------|---|---------|
| 0256012501000 | 256-1250 | 1 | 55 |

**WERKZEUGHAKEN-
SCHALEN-KÖCHER** **TOOL CABINET HOOKS,
BOWLS, TRAYS AND QUIVERS**

1110...



| Anwendung Application | zur Bestückung des Werkzeug- schrankes ELORA-Nr. 1110 | for use in tool cabinet ELORA-No. 1110 | | | |
|--------------------------|--|---|---------|----|-------|
| Material Material | Kunststoff (ELORA-Nr. 1110SH Stahl) | plastic (ELORA-No. 1110SH steel) | | | |
| Code | ELORA-Nr. ELORA-No. | Art.-Hinweis Art-Indication | H mm | | g |
| 1110900001001 | 1110 H | Haken, gerade Straight hook | 39 | 12 | 5 |
| 1110900001002 | 1110 V | Haken, gerade, verstärkt Straight hook, heavy duty | 61 | 12 | 5 |
| 1110900001003 | 1110 G | Haken, gebogen Bent hook | 28 | 12 | 5 |
| 1110900001004 | 1110 K | Klemmhaken Clamping hook | 40 | 12 | 5 |
| 1110900001006 | 1110 R | Ringhaken Ring hook | 43 | 12 | 5 |
| 1110900001007 | 1110 S | Kleinteilschale Tray for small pieces | 105 | 3 | 70 |
| 1110900001008 | 1110 B | Kleinteilköcher Quiver for small pieces | 76 | 3 | 25 |
| 1110900001010 | 1110 SH | Stahlhaken 100 mm Steel hook, 100 mm | 100 | 12 | 30 |

**WERKZEUGHALTER-
SORTIMENT** **ASSORTMENT OF HOOKS,
TRAYS AND QUIVERS**

1110 S160

| Anwendung Application | zur Bestückung des Werkzeug- schrankes ELORA-Nr. 1110 | for use in tool cabinet ELORA-No. 1110 | | |
|--------------------------|--|--|----|-------|
| Material Material | Kunststoff (ELORA-Nr. 1110SH Stahl) | plastic (ELORA-No. 1110SH steel) | | |
| Code | ELORA-Nr. ELORA-No. | Inhalt Contents | | g |
| 1110901601000 | 1110 S160 | 1110 H Haken, gerade Straight hook | 30 | 1240 |
| | | 1110 V Haken, gerade, verstärkt Straight hook, heavy duty | 30 | |
| | | 1110 G Haken, gebogen Bent hook | 30 | |
| | | 1110 K Haken, Klemmhaken Clamping hook | 30 | |
| | | 1110 R Haken, Ringhaken Ring hook | 25 | |
| | | 1110 S Kleinteilschale Tray for small pieces | 2 | |
| | | 1110 B Kleinteilköcher Quiver for small pieces | 3 | |
| | | 1110 SH Stahlhaken, 100 mm Steel hook, 100 mm | 10 | |

KLAPP-WERKBANK **WORK TABLE, FOLDABLE**

1815



Absolut flexibel!
Absolute flexible!

Anwendung
Application zum **mobilen Einsatz** in der Werkstatt, im Service-Mobil usw. *for mobile use in work shop, Service Van etc.*

Ausführung
Type Arbeitsplatte aus **mehrfach verleimtem Buchenholz, verzinkter Stahlkantenumrandung**, Untergestell aus Stahlrohr, ELORA-Gelb lackiert *Working top made from wood, zinc plated steel frame, legs construction made from steel, lacquered in ELORA-yellow*

| Code | ELORA-Nr. ELORA-No. | Breite mm Width mm | Höhe mm Height mm | Tiefe mm Depth mm | kg |
|---------------|------------------------|-----------------------|----------------------|----------------------|--------|
| 1815010001000 | 1815 | 1000 | 820 | 700 | 34,0 |

ANTIRUTSCHMATTE **ANTI SLIP MAT**

1200-RM 18



- kein Rutschen *· no sliding*
- kein Klappern *· no rattling*
- hohe Sicherheit *· high security*

Anwendung
Application für Schubladen in Werkzeug-
wagen und Werkbänken *for drawers in tool cabinets
and work benches*

Ausführung
Type **Meterware**, schwarzer Kunststoff *black plastic*

| Code | ELORA-Nr. ELORA-No. | Breite mm Width mm | | g |
|---------------|------------------------|-----------------------|---|-------|
| 1200004752000 | 1200-RM 18 | 475 | 1 | 650 |

**ORDNUNG MIT SYSTEM
- VON ELORA!**

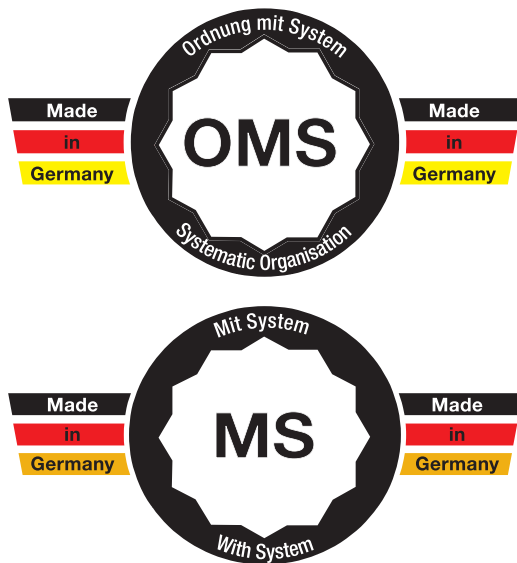


**SYSTEMATIC ORGANISATION
MODULES - BY ELORA!**

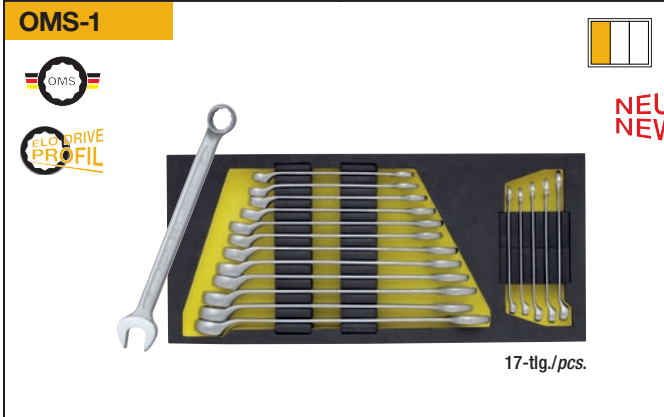
WERKZEUGMODULE TOOL MODULES

Wir haben für Sie 54 Werkzeug-Sätze zu praktischen Modulen zusammengestellt, passgenau für die Schubladen der ELORA-Werkzeugwagen Trolley, ELORA-Nr. 1215L, Buddy, ELORA-Nr. 1210L, Super-Caddy, ELORA-Nr. 1220L, 1220LOT und ELORA-Tooljet Nr. 1225L. Sie können aus 2 Modulgrößen mit den gängigsten Werkzeugen auswählen: Schraubenschlüssel, Steckschlüssel, Impact-Werkzeuge, Schraubendreher, VDE-Werkzeuge, Zangen und Handschlagwerkzeuge.

We have created for you 54 tool sets in practical modules, well-fitting for the drawers of the ELORA-Roller tool cabinets Trolley, ELORA-No. 1215L, Buddy, ELORA-No. 1210L, Super-Caddy, ELORA-No. 1220L, 1220LOT and ELORA-Tooljet No. 1225L. You can choose between 2 module sizes with the most popular tools: Spanners, Sockets and Socket parts, Impact-Tools, Screwdrivers, VDE-Tools, Pliers and Hand Striking Tools.



MODUL-RINGMAUL-SCHLÜSSEL, GEKRÖPFT MODULE-COMBINATION SPANNERS CRANKED



OMS-1


Anwendung Application für Werkzeugwagen ELORA-TROLLEY 1215L; ELORA-SUPER-CADDY 1220LOT; ELORA-TOOLJET 1225L *for roller tool cabinet ELORA-TROLLEY 1215L; ELORA-SUPER-CADDY 1220LOT; ELORA-TOOLJET 1225L*

Ausführung Type schwarz, mit gelber Signalfarbe, chemikalienbeständig, Breite: 41,5 cm, Tiefe: 18,9 cm *black, with yellow signal colour, chemical resistant, Width: 41,5 cm, Depth: 18,9 cm*

Material Material PE-Hartschaum *hard foam insert*

| Code | ELORA-Nr. ELORA-No. | Inhalt Contents | 📦 | ⚖️ g |
|---------------|---------------------|---|---|------|
| 0000410101000 | OMS-1 | Ringmaulschlüssel DIN 3113B Combination spanners DIN 3113B 205-6; 7; 8; 9; 10; 11; 12; 13; 14; 15; 16; 17; 18; 19; 20; 21; 22 mm | 1 | 1830 |
| 0000410107000 | OMS-1L | leeres Modul empty Module | 1 | 80 |

MODUL-DOPPEL-MAULSCHLÜSSEL MODULE-DOUBLE-OPEN ENDED SPANNERS



OMS-15


Anwendung Application für Werkzeugwagen ELORA-TROLLEY 1215L; ELORA-SUPER-CADDY 1220LOT; ELORA-TOOLJET 1225L *for roller tool cabinet ELORA-TROLLEY 1215L; ELORA-SUPER-CADDY 1220LOT; ELORA-TOOLJET 1225L*

Ausführung Type schwarz, mit gelber Signalfarbe, chemikalienbeständig, Breite: 41,5cm, Tiefe: 18,9 cm *black, with yellow signal colour, chemical resistant, Width: 41,5cm, Depth: 18,9 cm*

Material Material PE-Hartschaum *hard foam insert*

| Code | ELORA-Nr. ELORA-No. | Inhalt Contents | 📦 | ⚖️ g |
|---------------|---------------------|--|---|------|
| 0000411501000 | OMS-15 | Doppelmaulschlüssel DIN 3110 Double Open-Ended Spanners DIN 3110 100- 6×7; 8×9; 10×11; 12×13; 14×15; 16×17; 18×19; 20×22 mm | 1 | 850 |
| 0000411507000 | OMS-15L | leeres Modul empty Module | 1 | 95 |

MODUL-RINGMAUL-SCHLÜSSEL, ABGEWINKELT MODULE-COMBINATION SPANNERS BENT



OMS-9

Anwendung Application für Werkzeugwagen ELORA-TROLLEY 1215L; ELORA-SUPER-CADDY 1220LOT; ELORA-TOOLJET 1225L *for roller tool cabinet ELORA-TROLLEY 1215L; ELORA-SUPER-CADDY 1220LOT; ELORA-TOOLJET 1225L*

Ausführung Type schwarz, mit gelber Signalfarbe, chemikalienbeständig, Breite: 41,5 cm, Tiefe: 18,9 cm *black, with yellow signal colour, chemical resistant, Width: 41,5 cm, Depth: 18,9 cm*

Material Material PE-Hartschaum *hard foam insert*

| Code | ELORA-Nr. ELORA-No. | Inhalt Contents | 📦 | ⚖️ g |
|---------------|---------------------|---|---|------|
| 0000410901000 | OMS-9 | Ringmaulschlüssel, abgewinkelt DIN 3113A Combination spanners, bend DIN3113A 203-8; 10; 11; 13; 14; 17; 19; 22 mm | 1 | 725 |
| 0000410907000 | OMS-9L | leeres Modul empty Module | 1 | 95 |

MODUL-RINGMAUL-SCHLÜSSEL, ABGEWINKELT "BIG" MODULE-COMBINATION SPANNERS, BENT "BIG"

OMS-22

4-tlg./pcs.

Anwendung Application für Werkzeugwagen *for roller tool cabinet*
ELORA-TROLLEY 1215L; ELORA-SUPER-CADDY 1220LOT; ELORA-TOOLJET 1225L
ELORA-TROLLEY 1215L; ELORA-SUPER-CADDY 1220LOT; ELORA-TOOLJET 1225L

Ausführung Type schwarz, mit gelber Signalfäche, chemikalienbeständig, Breite: 41,5 cm, Tiefe: 18,9 cm
black, with yellow signal colour, chemical resistant, Width: 41,5 cm, Depth: 18,9 cm

Material Material PE-Hartschaum *hard foam insert*

| Code | ELORA-Nr. ELORA-No. | Inhalt Contents | 📦 | ⚖️ g |
|---------------|---------------------|--|---|------|
| 0000412201000 | OMS-22 | Ringmaulschlüssel, abgewinkelt DIN 3113A <i>Combination Spanners, bent DIN 3113A</i> 203-24; 27; 30; 32 mm | 1 | 1765 |
| 0000412207000 | OMS-22L | leeres Modul <i>empty Module</i> | 1 | 95 |

MODUL-MAUL-SCHLÜSSEL MIT HEBEL-RINGRATSCHKE MODULE-COMBINATION SPANNERS WITH REVERSIBLE RING RATCHET

OMS-33

12-tlg./pcs.

Anwendung Application für Werkzeugwagen *for roller tool cabinet*
ELORA-TROLLEY 1215L; ELORA-SUPER-CADDY 1220LOT; ELORA-TOOLJET 1225L
ELORA-TROLLEY 1215L; ELORA-SUPER-CADDY 1220LOT; ELORA-TOOLJET 1225L

Ausführung Type schwarz, mit gelber Signalfäche, chemikalienbeständig, Breite: 41,5 cm, Tiefe: 18,9 cm
black, with yellow signal colour, chemical resistant, Width: 41,5 cm, Depth: 18,9 cm

Material Material PE-Hartschaum *hard foam insert*

| Code | ELORA-Nr. ELORA-No. | Inhalt Contents | 📦 | ⚖️ g |
|---------------|---------------------|---|---|------|
| 0000413301000 | OMS-33 | Maulschlüssel mit Hebel-Ring-Ratschen <i>Combination Spanners with Reversible Ring Ratchets</i> 204J-8; 9; 10; 12; 13; 14; 17; 19 mm Adapter mit Antrieb für I Adapter Drive for Bit, 1/4", 3/8", 1/2" 118-1; 2; 3; 4 | 1 | 1020 |
| 0000413307000 | OMS-33L | leeres Modul <i>empty Module</i> | 1 | 95 |

MODUL-MAULSCHLÜSSEL MIT RINGRATSCHEN MODULE-COMBINATION SPANNERS WITH RING RATCHETS

OMS-30

8-tlg./pcs.

- professioneller Ratschenmechanismus, 72 Zähne
- Arbeiten auf engstem Raum
- 3-10 Mal schnelleres Bearbeiten von Schrauben
- Drehmomentnorm nach DIN 899
- bei Überlastung besteht Bruchgefahr!

• professional ratchet mechanism, 72 teeth
• working on tight spaces is possible
• 3-10 times faster working on screws
• torque according to DIN 899
• risk of fracture by congestion!

Anwendung Application für Werkzeugwagen *for roller tool cabinet*
ELORA-TROLLEY 1215L; ELORA-SUPER-CADDY 1220LOT; ELORA-TOOLJET 1225L
ELORA-TROLLEY 1215L; ELORA-SUPER-CADDY 1220LOT; ELORA-TOOLJET 1225L

Ausführung Type schwarz, mit gelber Signalfäche, chemikalienbeständig, Breite: 41,5 cm, Tiefe: 18,9 cm
black, with yellow signal colour, chemical resistant, Width: 41,5 cm, Depth: 18,9 cm

Material Material PE-Hartschaum *hard foam insert*

| Code | ELORA-Nr. ELORA-No. | Inhalt Contents | 📦 | ⚖️ g |
|---------------|---------------------|--|---|------|
| 0000413001000 | OMS-30 | Maul-Ringratschenschlüssel <i>Combination Spanners with Ring Ratchets</i> 204-8; 9; 10; 12; 13; 14; 17; 19 mm Adapter mit Antrieb für I Adapter Drive for Bit, 1/4", 3/8", 1/2" 118-1; 2; 3; 4 | 1 | 1040 |
| 0000413007000 | OMS-30L | leeres Modul <i>empty Module</i> | 1 | 95 |

MODUL-MAUL-SCHLÜSSEL MIT GELENK-RINGRATSCHKE MODULE-COMBINATION SPANNERS WITH JOINT-RING-RATCHETS

OMS-32

12-tlg./pcs.





Anwendung Application für Werkzeugwagen *for roller tool cabinet*
ELORA-TROLLEY 1215L; ELORA-SUPER-CADDY 1220LOT; ELORA-TOOLJET 1225L
ELORA-TROLLEY 1215L; ELORA-SUPER-CADDY 1220LOT; ELORA-TOOLJET 1225L


Ausführung Type schwarz, mit gelber Signalfäche, chemikalienbeständig, Breite: 41,5 cm, Tiefe: 18,9 cm
black, with yellow signal colour, chemical resistant, Width: 41,5 cm, Depth: 18,9 cm

Material Material PE-Hartschaum *hard foam insert*

| Code | ELORA-Nr. ELORA-No. | Inhalt Contents | 📦 | ⚖️ g |
|---------------|---------------------|--|---|------|
| 0000413201000 | OMS-32 | Maulschlüssel mit Gelenk-Ring-Ratsche <i>Combination Spanners with Joint-Ring-Ratchets</i> 204R-8; 9; 10; 12; 13; 14; 17; 19 mm Adapter mit Antrieb für I Adapter Drive for Bit, 1/4", 3/8", 1/2" 118-1; 2; 3; 4 | 1 | 1190 |
| 0000413207000 | OMS-32L | leeres Modul <i>empty Module</i> | 1 | 95 |

MODUL-DOPPELRING-SCHLÜSSEL **MODULE-DOUBLE ENDED RING SPANNERS**



OMS-19    

8-tlg./pcs. 

Anwendung für Werkzeugwagen *for roller tool cabinet*
Application ELORA-TROLLEY 1215L; ELORA-SUPER-CADDY 1220LOT; ELORA-TOOLJET 1225L *ELORA-TROLLEY 1215L; ELORA-SUPER-CADDY 1220LOT; ELORA-TOOLJET 1225L*

Ausführung schwarz, mit gelber Signalfläche, chemikalienbeständig, Breite: 41,5 cm, Tiefe: 18,9 cm *black, with yellow signal colour, chemical resistant, Width: 41,5 cm, Depth: 18,9 cm*

Material PE-Hartschaum *hard foam insert*

| Code | ELORA-Nr. ELORA-No. | Inhalt Contents |  |  g |
|---------------|---------------------|---|--|--|
| 0000411901000 | OMS-19 | Doppelringsschlüssel, DIN 838 <i>Double-Ended Ring Spanners, DIN 838</i> 110-6×7; 8×9; 10×11; 12×13; 14×15; 16×17; 18×19; 20×22 mm | 1 | 1245 |
| 0000411907000 | OMS-19L | leeres Modul <i>empty Module</i> | 1 | 95 |

MODUL-RATSCHENRING-SCHLÜSSEL, GEKRÖPFT **MODULE-RATCHET RING SPANNERS, CRANKED**



OMS-29    

7-tlg./pcs. 





Anwendung für Werkzeugwagen *for roller tool cabinet*
Application ELORA-TROLLEY 1215L; ELORA-SUPER-CADDY 1220LOT; ELORA-TOOLJET 1225L *ELORA-TROLLEY 1215L; ELORA-SUPER-CADDY 1220LOT; ELORA-TOOLJET 1225L*


Ausführung schwarz, mit gelber Signalfläche, chemikalienbeständig, Breite: 41,5 cm, Tiefe: 18,9 cm *black, with yellow signal colour, chemical resistant, Width: 41,5 cm, Depth: 18,9 cm*

Material PE-Hartschaum *hard foam insert*

| Code | ELORA-Nr. ELORA-No. | Inhalt Contents |  |  g |
|---------------|---------------------|---|--|--|
| 0000412901000 | OMS-29 | Ratschenringsschlüssel <i>Ratchet ring spanners</i> 115G -8×9; 10×11; 12×13; 14×15; 16×17; 18×19; 21×22 mm | 1 | 1350 |
| 0000412907000 | OMS-29L | leeres Modul <i>empty Module</i> | 1 | 95 |

MODUL-RATSCHEN-RINGSCHLÜSSEL **MODULE-RATCHET RING SPANNERS**



OMS-28    

7-tlg./pcs. 





Anwendung für Werkzeugwagen *for roller tool cabinet*
Application ELORA-TROLLEY 1215L; ELORA-SUPER-CADDY 1220LOT; ELORA-TOOLJET 1225L *ELORA-TROLLEY 1215L; ELORA-SUPER-CADDY 1220LOT; ELORA-TOOLJET 1225L*


Ausführung schwarz, mit gelber Signalfläche, chemikalienbeständig, Breite: 41,5 cm, Tiefe: 18,9 cm *black, with yellow signal colour, chemical resistant, Width: 41,5 cm, Depth: 18,9 cm*

Material PE-Hartschaum *hard foam insert*

| Code | ELORA-Nr. ELORA-No. | Inhalt Contents |  |  g |
|---------------|---------------------|--|---|---|
| 0000412801000 | OMS-28 | Ratschenringsschlüssel <i>Ratchet Ring Spanners</i> 115 -8×9; 10×11; 12×13; 14×15; 16×17; 18×19; 21×22 mm | 1 | 1275 |
| 0000412807000 | OMS-28L | leeres Modul <i>empty Module</i> | 1 | 95 |

MODUL-OFFENE DOPPELRING-SCHLÜSSEL **MODULE-FLARE NUT OPEN ENDED RING SPANNERS**

OMS-31    

ab 14 x 17 

7-tlg./pcs.

Anwendung für Werkzeugwagen *for roller tool cabinet*
Application ELORA-TROLLEY 1215L; ELORA-SUPER-CADDY 1220LOT; ELORA-TOOLJET 1225L *ELORA-TROLLEY 1215L; ELORA-SUPER-CADDY 1220LOT; ELORA-TOOLJET 1225L*

Ausführung schwarz, mit gelber Signalfläche, chemikalienbeständig, Breite: 41,5 cm, Tiefe: 18,9 cm *black, with yellow signal colour, chemical resistant, Width: 41,5 cm, Depth: 18,9 cm*

Material PE-Hartschaum *hard foam insert*

| Code | ELORA-Nr. ELORA-No. | Inhalt Contents |  |  g |
|---------------|---------------------|--|---|---|
| 0000413101000 | OMS-31 | Offene Doppelringsschlüssel <i>Flare Nut Open Ring Spanners</i> 121-8×10; 10×11; 11×13; 12×14; 14×17; 17×19; 19×22 mm | 1 | 795 |
| 0000413107000 | OMS-31L | leeres Modul <i>empty Module</i> | 1 | 95 |

MODUL-STECK-SCHLÜSSEL-SATZ 1/4" **MODULE-SOCKET SET 1/4"**

OMS-2

1/4"

NEU!

58-tlg./pcs.

Anwendung für Werkzeugwagen *for roller tool cabinet*
 ELORA-TROLLEY 1215L;
 ELORA-SUPER-CADDY 1220LOT;
 ELORA-TOOLJET 1225L
 ELORA-TROLLEY 1215L;
 ELORA-SUPER-CADDY 1220LOT;
 ELORA-TOOLJET 1225L

Ausführung schwarz, mit gelber Signalfäche, chemikalienbeständig, Breite: 41,5 cm, Tiefe: 18,9 cm
black, with yellow signal colour, chemical resistant, Width: 41,5 cm, Depth: 18,9 cm

Material PE-Hartschaum *hard foam insert*

| Code | ELORA-Nr. ELORA-No. | Inhalt Contents | g |
|---------------|---------------------|--|--------|
| 0000410201000 | OMS-2 | <ul style="list-style-type: none"> ○ 1455-M Sechskant-Steckschlüssel-Einsätze <i>Hexagon Sockets</i> 4; 4,5; 5; 5,5; 6; 7; 8; 9; 10; 11; 12; 13; 14 mm ⊖ 1455-IS Schlitzschraubendreher-Steckschlüssel-Einsätze <i>Screwdriver Sockets for plain slotted screws 0,8x4; 1,0x5,5; 1,6x8,0 mm</i> ⊕ 1455-PH Phillips-Recess-Kreuzschlitzschraubendreher-Einsätze <i>Screwdriver Sockets for cross slotted screws PH 1; PH 2; PH 3; PH 4</i> ⊕ 1455-PZ Supa-Pozidriv-Kreuzschlitzschraubendr.-Einsätze <i>Screwdriver Sockets for cross slotted screws Supa-Pozidriv PZ 1; PZ 2</i> ● 1455-IN Innen-Sechskant-Steckschlüssel-Einsätze <i>Screwdriver Sockets</i> 3; 4; 5; 6; 8 mm ⊗ 1455-TXE Außen-TORX®-Steckschlüssel-Einsätze <i>Sockets for Outside TORX® screws</i> 4; 5; 6; 7; 8; 10; 11 ⊗ 3243-TX Innen-TORX®-Steckschlüssel-Einsätze <i>Sockets for Inside TORX® screws</i> 8; 10; 15; 20; 25; 27; 30; 40 1450-1D Hebelumschaltknarre <i>Reversible Ratchet</i> 145 mm 1450-3 Steckgriff <i>Spinner Handle</i> 150 mm 1450-4 Quergriff mit Gleitstück <i>Sliding T-Bar</i> 115 mm 1450-8 Kardangelenke <i>Universal Joint</i> 45 mm 1450-11 Verlängerung <i>Extension Bar</i> 50 mm 1450-12 Verlängerung <i>Extension Bar</i> 150 mm 1450-15 Verbindungsstück <i>Socket Converter</i> A 3/8 x 1/4 159 SKU Kugelpf-Winkelschraubendreher <i>Ball End Hexagon Key Set</i> KU 1,5; KU 2; KU 2,5; KU 3; KU 4; KU 5; KU 6; KU 8; KU 10 | 1 1400 |
| 0000410207000 | OMS-2L | leeres Modul <i>empty Module</i> | 1 95 |

MODUL-STECK-SCHLÜSSEL-SATZ 3/8" **MODULE-SOCKET SET 3/8"**

OMS-34/21

3/8"

NEU!

20-tlg./pcs.

Anwendung für Werkzeugwagen *for roller tool cabinet*
 ELORA-TROLLEY 1215L;
 ELORA-SUPER-CADDY 1220LOT;
 ELORA-TOOLJET 1225L
 ELORA-TROLLEY 1215L;
 ELORA-SUPER-CADDY 1220LOT;
 ELORA-TOOLJET 1225L

Ausführung schwarz, mit gelber Signalfäche, chemikalienbeständig, Breite: 41,5 cm, Tiefe: 18,9 cm
black, with yellow signal colour, chemical resistant, Width: 41,5 cm, Depth: 18,9 cm

Material PE-Hartschaum *hard foam insert*

| Code | ELORA-Nr. ELORA-No. | Inhalt Contents | g |
|---------------|---------------------|--|--------|
| 0000413401000 | OMS-34 | 870-1D Hebelumschaltknarre <i>Reversible Ratchet</i> Zwölfkant-Steckschlüssel-Einsätze <i>Bi-hexagon Sockets</i> ○ 870- 7; 8; 9; 10; 11; 12; 13; 14; 15; 16; 17; 18; 19; 20; 21; 22 mm 870-35 Verlängerung <i>Extension Bar</i> 125 mm 870-55 Verlängerung <i>Extension Bar</i> 250 mm 870-9 Kardangelenke <i>Universal Joint</i> | 1 1220 |
| 0000412101000 | OMS-21 | ○ wie OMS-34; jedoch alle Steckschlüssel-Einsätze in Sechskant-Ausführung <i>same as OMS-34; but all sockets in hexagon pattern</i> | 1 1220 |
| 0000412107000 | OMS-21L/-34L | leeres Modul <i>empty Module</i> | 1 95 |

MODUL-STECK-SCHLÜSSEL-SATZ 1/2" **MODULE-SOCKET SET 1/2"**

OMS-3/4

1/2"

NEU!

25-tlg./pcs.

Anwendung für Werkzeugwagen *for roller tool cabinet*
 ELORA-TROLLEY 1215L;
 ELORA-SUPER-CADDY 1220LOT;
 ELORA-TOOLJET 1225L
 ELORA-TROLLEY 1215L;
 ELORA-SUPER-CADDY 1220LOT;
 ELORA-TOOLJET 1225L

Ausführung schwarz, mit gelber Signalfäche, chemikalienbeständig, Breite: 41,5 cm, Tiefe: 18,9 cm
black, with yellow signal colour, chemical resistant, Width: 41,5 cm, Depth: 18,9 cm

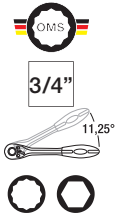
Material PE-Hartschaum *hard foam insert*

| Code | ELORA-Nr. ELORA-No. | Inhalt Contents | g |
|---------------|---------------------|---|--------|
| 0000410301000 | OMS-3 | Zwölfkant-Steckschlüssel-Einsätze <i>Bi-hexagon Sockets</i> ○ 770-LM 8; 9; 10; 11; 12; 13; 14; 15; 16; 17; 18; 19; 20; 21; 22; 24; 25; 27; 30; 32 mm 770-L1D Hebelumschaltknarre <i>Reversible Ratchet</i> 270 mm 770-L3 Quergriff mit Gleitstück <i>Sliding T-Bar</i> 300 mm 770-L5 Verlängerung <i>Extension Bar</i> 125 mm 770-L6 Verlängerung <i>Extension Bar</i> 250 mm 770-L7 Kardangelenke <i>Universal Joint</i> 75 mm | 1 3400 |
| 0000410401000 | OMS-4 | ○ wie OMS-3; jedoch alle Steckschlüssel-Einsätze in Sechskant-Ausführung <i>same as OMS-3; but all sockets in hexagon pattern</i> | 1 3400 |
| 0000410307000 | OMS-3L/-4L | leeres Modul <i>empty Module</i> | 1 95 |

- 01
- 02
- 03
- 04
- 05
- 06
- 07
- 08
- 09
- 10
- 11
- 12
- 13

MODUL-STECK-SCHLÜSSEL-SATZ 3/4" MODULE-SOCKET SET 3/4"

OMS-35/25



**NEU!
NEW!**

15-tlg./pcs.

Anwendung für Werkzeugwagen *for roller tool cabinet*
 Application ELORA-TROLLEY 1215L; ELORA-TROLLEY 1215L;
 ELORA-SUPER-CADDY 1220LOT; ELORA-SUPER-CADDY 1220LOT;
 ELORA-TOOLJET 1225L ELORA-TOOLJET 1225L


Ausführung schwarz, mit gelber Signalfäche, *black, with yellow signal colour,*
 Type chemikalienbeständig, *chemical resistant,*
 Breite: 41,5 cm, Tiefe: 37,7 cm *Width: 41,5 cm, Depth: 37,7 cm*

Material PE-Hartschaum *hard foam insert*

| Code | ELORA-Nr. ELORA-No. | Inhalt Contents | g |
|---------------|------------------------|--|--------|
| 0000413501000 | OMS-35 | Zwölfskant-Steckschlüssel-Einsätze <i>Bihexagon Sockets</i> ○ 770-S 22; 24; 27; 30; 32; 36; 38; 41; 46; 50 mm 770-S1K Knarrenkopf <i>Reversible Ratchet Head</i> 770-S4 Verlängerung <i>Extension Bar 200 mm</i> 770-S5 Verlängerung <i>Extension Bar 400 mm</i> 770-S7 Drehstange <i>Tommy Bar</i> 770-S13 Gleitstück <i>Sliding Head</i> | 1 9130 |
| 0000412501000 | OMS-25 | ○ wie OMS-35; jedoch alle Steckschlüssel-Einsätze in Sechskant-Ausführung <i>same as OMS-35; but all sockets in hexagon pattern</i> | 1 9130 |
| 0000412507000 | OMS-25L/35L | leeres Modul <i>empty Module</i> | 1 125 |

MODUL-IMPACT-KRAFT-STECKSCHLÜSSEL-SATZ 1/2" MODULE-IMPACT-SOCKET SET 1/2"

OMS-24



**NEU!
NEW!**

17-tlg./pcs.

**... präzise und kraftvoll!
... precise and powerful!**

Anwendung für Werkzeugwagen *for roller tool cabinet*
 Application ELORA-TROLLEY 1215L; ELORA-TROLLEY 1215L;
 ELORA-SUPER-CADDY 1220LOT; ELORA-SUPER-CADDY 1220LOT;
 ELORA-TOOLJET 1225 ELORA-TOOLJET 1225L

Ausführung schwarz, mit gelber Signalfäche, *black, with yellow signal colour,*
 Type chemikalienbeständig, *chemical resistant,*
 Breite: 41,5 cm, Tiefe: 18,9 cm *Width: 41,5 cm, Depth: 18,9 cm*

Material PE-Hartschaum *hard foam insert*

| Code | ELORA-Nr. ELORA-No. | Inhalt Contents | g |
|---------------|------------------------|--|--------|
| 0000412401000 | OMS-24 | ○ 790- Impact-Kraft-Steckschlüssel-Einsätze <i>Impact Sockets 13; 17; 19; 22; 24 mm</i> ○ 790LT- Impact-Kraft-Steckschlüssel-Einsätze, extra tief <i>Impact Sockets, extra deep 17; 19; 21; 22; 24 mm</i> 7901-125 Impact-Kraft-Verlängerung <i>Impact Extension Bar</i> 7902-3/4 Impact-Kraft-Verbindungsstück <i>Impact Adaptor</i> 795 -1/2 Impact-Kraft-Kardangelenke <i>Impact Universal Joint</i> 7903- Impact-Kraft-Sicherungsstifte <i>Impact Locking Pins 20; 25</i> 7904- Impact-Kraft-Sicherungs-Ringe <i>Impact Locking Rings 20; 24</i> | 1 2730 |
| 0000412407000 | OMS-24L | leeres Modul <i>empty Module</i> | 1 95 |

MODUL-IMPACT-KRAFT-STECKSCHLÜSSEL-SATZ 3/4" MODULE-IMPACT-SOCKET SET 3/4"

OMS-23



**NEU!
NEW!**

17-tlg./pcs.

**... präzise und kraftvoll!
... precise and powerful!**

Anwendung für Werkzeugwagen *for roller tool cabinet*
 Application ELORA-TROLLEY 1215L; ELORA-TROLLEY 1215L;
 ELORA-SUPER-CADDY 1220LOT; ELORA-SUPER-CADDY 1220LOT;
 ELORA-TOOLJET Nr. 1225L ELORA-TOOLJET 1225L

Ausführung schwarz, mit gelber Signalfäche, *black, with yellow signal colour,*
 Type chemikalienbeständig, *chemical resistant,*
 Breite: 41,5 cm, Tiefe: 37,7 cm *Width: 41,5 cm, Depth: 37,7 cm*

Material PE-Hartschaum *hard foam insert*

| Code | ELORA-Nr. ELORA-No. | Inhalt Contents | g |
|---------------|------------------------|--|--------|
| 0000412301000 | OMS-23 | ○ 791- Impact-Kraft-Steckschlüssel-Einsätze <i>Impact Sockets 24; 27; 30; 32; 36 mm</i> ○ 791LT- Impact-Kraft-Steckschlüssel-Einsätze, extra tief <i>Impact Sockets, extra deep 17; 19; 24; 27; 30; 32 mm</i> 7912-1/2 Impact-Kraft-Verbindungsstück <i>Impact Adaptor</i> 795 -3/4 Impact-Kraft-Kardangelenke <i>Impact Universal Joint</i> 7913- Impact-Kraft-Sicherungsstifte <i>Impact Locking Pins 29; 37</i> 7914- Impact-Kraft-Sicherungs-Ringe <i>Impact Locking Rings 28; 36</i> | 1 7445 |
| 0000412307000 | OMS-23L | leeres Modul <i>empty Module</i> | 1 125 |

MODUL-TORX®-WERKZEUGE MODULE-TORX®-TOOLS

OMS-18



**NEU!
NEW!**

17-tlg./pcs.

**... TORX®-Vielfalt!
... TORX®-diversity!**

Anwendung für Werkzeugwagen *for roller tool cabinet*
 Application ELORA-TROLLEY 1215L; ELORA-TROLLEY 1215L;
 ELORA-SUPER-CADDY 1220LOT; ELORA-SUPER-CADDY 1220LOT;
 ELORA-TOOLJET 1225L ELORA-TOOLJET 1225L

Ausführung schwarz, mit gelber Signalfäche, *black, with yellow signal colour,*
 Type chemikalienbeständig, *chemical resistant,*
 Breite: 41,5 cm, Tiefe: 18,9 cm *Width: 41,5 cm, Depth: 18,9 cm*

Material PE-Hartschaum *hard foam insert*

| Code | ELORA-Nr. ELORA-No. | Inhalt Contents | g |
|---------------|------------------------|---|-------|
| 0000411801000 | OMS-18 | Innen-TORX®-Steckschlüssel-Einsätze <i>Inside TORX®-screws</i> 3245 ★ TX 20, 25, 27, 30, 40, 45, 50, 55, 60 Kugelkopf-TORX®-Winkelschraubendreher <i>TORX® Ball End Keys</i> 162S-TXKU ★ 9; 10; 15; 20; 25; 27; 30; 40 | 1 850 |
| 0000411807000 | OMS-18L | leeres Modul <i>empty Module</i> | 1 95 |

MODUL-WINKEL-SCHRAUBENDREHER-SATZ **MODULE-HEXAGON KEY SET**

OMS-26 NEU NEW!

6-tlg./pcs.

Anwendung für Werkzeugwagen *for roller tool cabinet*
 Application ELORA-TROLLEY 1215L; ELORA-SUPER-CADDY 1220LOT; ELORA-TOOLJET 1225L
 Ausführung schwarz, mit gelber Signalfäche, chemikalienbeständig, Breite: 41,5 cm, Tiefe: 18,9 cm
 Type black, with yellow signal colour, chemical resistant, Width: 41,5 cm, Depth: 18,9 cm
 Material PE-Hartschaum *hard foam insert*

| Code | ELORA-Nr. ELORA-No. | Inhalt Contents | 📦 | ⚖️ g |
|---------------|---------------------|---|---|------|
| 0000412601000 | OMS-26 | Schraubendreher mit Seitenantrieb T-Handle Hexagon Key with lateral use ● 159W-2; 2,5; 3; 4; 5; 6 | 1 | 340 |
| 0000412607000 | OMS-26L | leeres Modul empty Module | 1 | 95 |

MODUL-TORX®-WINKEL-SCHRAUBENDREHER-SATZ **MODULE-TORX®-HEXAGON KEY SET**

OMS-27 NEU NEW!

6-tlg./pcs.

Anwendung für Werkzeugwagen *for roller tool cabinet*
 Application ELORA-TROLLEY 1215L; ELORA-SUPER-CADDY 1220LOT; ELORA-TOOLJET 1225L
 Ausführung schwarz, mit gelber Signalfäche, chemikalienbeständig, Breite: 41,5 cm, Tiefe: 18,9 cm
 Type black, with yellow signal colour, chemical resistant, Width: 41,5 cm, Depth: 18,9 cm
 Material PE-Hartschaum *hard foam insert*

| Code | ELORA-Nr. ELORA-No. | Inhalt Contents | 📦 | ⚖️ g |
|---------------|---------------------|--|---|------|
| 0000412701000 | OMS-27 | TORX®-Schraubendreher mit Quergriff TORX®-Screwdrivers with T-Handle ★ 162WTX-10; 15; 20; 25; 27; 30 | 1 | 360 |
| 0000412707000 | OMS-27L | leeres Modul empty Module | 1 | 95 |

MODUL-QUATROLIT®-2K-SCHRAUBENDREHER **MODULE-QUATROLIT®-2C-SCREWDRIVERS**

OMS-11 NEU NEW!

8-tlg./pcs.

Anwendung für Werkzeugwagen *for roller tool cabinet*
 Application ELORA-TROLLEY 1215L; ELORA-SUPER-CADDY 1220LOT; ELORA-TOOLJET 1225L
 Ausführung schwarz, mit gelber Signalfäche, chemikalienbeständig, Breite: 41,5 cm, Tiefe: 18,9 cm
 Type black, with yellow signal colour, chemical resistant, Width: 41,5 cm, Depth: 18,9 cm
 Material PE-Hartschaum *hard foam insert*

| Code | ELORA-Nr. ELORA-No. | Inhalt Contents | 📦 | ⚖️ g |
|---------------|---------------------|--|---|------|
| 0000411101000 | OMS-11 | QUATROLIT®-2 Komponenten-Schraubendreher QUATROLIT®-2 Component Screwdrivers ⊖ 545-IS 75; 100; 125; 150 ⊕ 547-PH 1; 2 Vergaser-Schraubendreher Chubby Screwdrivers ⊖ 543-IS 45 ⊕ 555-PH 1 | 1 | 470 |
| 0000411107000 | OMS-11L | leeres Modul empty Module | 1 | 95 |

MODUL-QUATROLIT®-2K-SCHRAUBENDREHER **MODULE-QUATROLIT®-2C-SCREWDRIVERS**

OMS-7 NEU NEW!

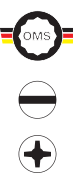
10-tlg./pcs.


Anwendung für Werkzeugwagen *for roller tool cabinet*
 Application ELORA-TROLLEY 1215L; ELORA-SUPER-CADDY 1220LOT; ELORA-TOOLJET 1225L
 Ausführung schwarz, mit gelber Signalfäche, chemikalienbeständig, Breite: 41,5 cm, Tiefe: 18,9 cm
 Type black, with yellow signal colour, chemical resistant, Width: 41,5 cm, Depth: 18,9 cm
 Material PE-Hartschaum *hard foam insert*

| Code | ELORA-Nr. ELORA-No. | Inhalt Contents | 📦 | ⚖️ g |
|---------------|---------------------|---|---|------|
| 0000410701000 | OMS-7 | QUATROLIT®-2 Komponenten-Schraubendreher QUATROLIT®-2 Component Screwdrivers ⊖ 539-IS 75; 90; 100; 125; 150 ⊕ 559-PH 1; 2; 3 Vergaser-Schraubendreher Chubby Screwdrivers ⊖ 543-IS 60 ⊕ 555-PH 2 | 1 | 900 |
| 0000410607000 | OMS-6L | leeres Modul empty Module | 1 | 95 |

- 01
- 02
- 03
- 04
- 05
- 06
- 07
- 08
- 09
- 10
- 11
- 12
- 13

MODUL-QUATROLIT®- 2K-SCHRAUBENDREHER **MODULE-QUATROLIT®- 2C-SCREWDRIVERS**

OMS-6 





**NEU!
NEW!**

10-tlg./pcs.

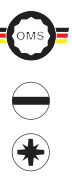
Anwendung Application für Werkzeugwagen ELORA-TROLLEY 1215L; ELORA-SUPER-CADDY 1220LOT; ELORA-TOOLJET 1225L for roller tool cabinet ELORA-TROLLEY 1215L; ELORA-SUPER-CADDY 1220LOT; ELORA-TOOLJET 1225L


Ausführung Type schwarz, mit gelber Signalfäche, chemikalienbeständig, Breite: 41,5 cm, Tiefe: 18,9 cm black, with yellow signal colour, chemical resistant, Width: 41,5 cm, Depth: 18,9 cm

Material Material PE-Hartschaum hard foam insert

| Code | ELORA-Nr. ELORA-No. | Inhalt Contents |  |  g |
|---------------|---------------------|--|---|---|
| 0000410601000 | OMS-6 | QUATROLIT®-2 Komponenten-Schraubendreher QUATROLIT®-2 Component Screwdrivers ⊖ 539-IS 90; 100; 125; 150 ⊖ 649-IS 75 ⊕ 559-PH 1; 2; 3 Vergaser-Schraubendreher Chubby Screwdrivers ⊖ 543-IS 60 ⊕ 555-PH 2 | 1 | 900 |
| 0000410607000 | OMS-6L | leeres Modul empty Module | 1 | 95 |

MODUL-QUATROLIT®- 2K-SCHRAUBENDREHER **MODULE-QUATROLIT®- 2C-SCREWDRIVERS**

OMS-37 





**NEU!
NEW!**

10-tlg./pcs.

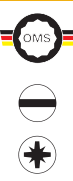
Anwendung Application für Werkzeugwagen ELORA-TROLLEY 1215L; ELORA-SUPER-CADDY 1220LOT; ELORA-TOOLJET 1225L for roller tool cabinet ELORA-TROLLEY 1215L; ELORA-SUPER-CADDY 1220LOT; ELORA-TOOLJET 1225L


Ausführung Type schwarz, mit gelber Signalfäche, chemikalienbeständig, Breite: 41,5 cm, Tiefe: 18,9 cm black, with yellow signal colour, chemical resistant, Width: 41,5 cm, Depth: 18,9 cm

Material Material PE-Hartschaum hard foam insert

| Code | ELORA-Nr. ELORA-No. | Inhalt Contents |  |  g |
|---------------|---------------------|--|---|---|
| 0000413701000 | OMS-37 | Profi-2 Komponenten-Schraubendreher Professional 2 Component Screwdriver ⊖ 539-IS 75; 90; 100; 125; 150 ⊖ 543-IS 60 ⊕ 554-PZ 2 ⊕ 569-PZ 1; 2; 3 | 1 | 900 |
| 0000410607000 | OMS-6L | leeres Modul empty Module | 1 | 95 |

MODUL-QUATROLIT®- 2K-SCHRAUBENDREHER **MODULE-QUATROLIT®- 2C-SCREWDRIVERS**

OMS-36 





**NEU!
NEW!**

10-tlg./pcs.

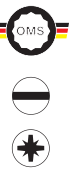
Anwendung Application für Werkzeugwagen ELORA-TROLLEY 1215L; ELORA-SUPER-CADDY 1220LOT; ELORA-TOOLJET 1225L for roller tool cabinet ELORA-TROLLEY 1215L; ELORA-SUPER-CADDY 1220LOT; ELORA-TOOLJET 1225L


Ausführung Type schwarz, mit gelber Signalfäche, chemikalienbeständig, Breite: 41,5 cm, Tiefe: 18,9 cm black, with yellow signal colour, chemical resistant, Width: 41,5 cm, Depth: 18,9 cm

Material Material PE-Hartschaum hard foam insert

| Code | ELORA-Nr. ELORA-No. | Inhalt Contents |  |  g |
|---------------|---------------------|---|---|---|
| 0000413601000 | OMS-36 | Profi-2 Komponenten-Schraubendreher Professional 2 Component Screwdrivers ⊖ 539-IS 90; 100; 125; 150 ⊖ 545-IS 75 ⊖ 543-IS 60 ⊕ 569-PZ 1; 2; 3; ⊕ 554-PZ 2 | 1 | 900 |
| 0000410607000 | OMS-6L | leeres Modul empty Module | 1 | 95 |

MODUL-QUATROLIT®- 2K-SCHRAUBENDREHER **MODULE-QUATROLIT®- 2C-SCREWDRIVERS**

OMS-38 





**NEU!
NEW!**

8-tlg./pcs.

Anwendung Application für Werkzeugwagen ELORA-TROLLEY 1215L; ELORA-SUPER-CADDY 1220LOT; ELORA-TOOLJET 1225L for roller tool cabinet ELORA-TROLLEY 1215L; ELORA-SUPER-CADDY 1220LOT; ELORA-TOOLJET 1225L

Ausführung Type schwarz, mit gelber Signalfäche, chemikalienbeständig, Breite: 41,5 cm, Tiefe: 18,9 cm black, with yellow signal colour, chemical resistant, Width: 41,5 cm, Depth: 18,9 cm

Material Material PE-Hartschaum hard foam insert

| Code | ELORA-Nr. ELORA-No. | Inhalt Contents |  |  g |
|---------------|---------------------|--|---|---|
| 0000413801000 | OMS-38 | QUATROLIT®-2 Komponenten-Schraubendreher QUATROLIT®-2 Component Screwdrivers ⊖ 545-IS 75; 100; 125; 150 ⊕ 549-PZ 1; 2 Vergaser-Schraubendreher Chubby Screwdrivers ⊖ 543-IS 45 ⊕ 554-PZ 1 | 1 | 470 |
| 0000411107000 | OMS-11L | leeres Modul empty Module | 1 | 95 |

MODUL-WERKSTATT-SCHRAUBENDREHER **MODULE-ENGINEERS SCREWDRIVERS**

OMS-16



6-tlg./pcs.

**... bewährter Klassiker!
... approved classics!**

Anwendung für Werkzeugwagen für roller tool cabinet
Application ELORA-TROLLEY 1215L; ELORA-SUPER-CADDY 1220LOT; ELORA-TOOLJET 1225L ELORA-TROLLEY 1215L; ELORA-SUPER-CADDY 1220LOT; ELORA-TOOLJET 1225L

Ausführung schwarz, mit gelber Signalfäche, chemikalienbeständig, Breite: 41,5 cm, Tiefe: 18,9 cm black, with yellow signal colour, chemical resistant, Width: 41,5 cm, Depth: 18,9 cm

Material PE-Hartschaum hard foam insert

| Code | ELORA-Nr. ELORA-No. | Inhalt Contents | 📦 | ⚖️ g |
|---------------|---------------------|---|---|------|
| 0000411601000 | OMS-16 | Schraubendreher mit Holzheft Screwdrivers with wooden handle ⊖ 636-IS 75; 90; 100; 125 ⊕ 658-PZ 1; 2 | 1 | 460 |
| 0000411607000 | OMS-16L | leeres Modul empty Module | 1 | 95 |

MODUL-WERKSTATT-SCHRAUBENDREHER **MODULE-ENGINEERS SCREWDRIVERS**

OMS-17



6-tlg./pcs.

**... bewährter Klassiker!
... approved classics!**

Anwendung für Werkzeugwagen für roller tool cabinet
Application ELORA-TROLLEY 1215L; ELORA-SUPER-CADDY 1220LOT; ELORA-TOOLJET 1225L ELORA-TROLLEY 1215L; ELORA-SUPER-CADDY 1220LOT; ELORA-TOOLJET 1225L

Ausführung schwarz, mit gelber Signalfäche, chemikalienbeständig, Breite: 41,5 cm, Tiefe: 18,9 cm black, with yellow signal colour, chemical resistant, Width: 41,5 cm, Depth: 18,9 cm

Material PE-Hartschaum hard foam insert

| Code | ELORA-Nr. ELORA-No. | Inhalt Contents | 📦 | ⚖️ g |
|---------------|---------------------|---|---|------|
| 0000411701000 | OMS-17 | Schraubendreher mit Holzheft Screwdrivers with wooden handle ⊖ 636-IS 75; 90; 100; 125 ⊕ 656-PH 1; 2 | 1 | 460 |
| 0000411707000 | OMS-17L | leeres Modul empty Module | 1 | 95 |

MODUL-QUATROLIT®-ZANGEN **MODULE-QUATROLIT®-PLIERS**

OMS-10



3-tlg./pcs.

**NEU!
NEW!**

Anwendung für Werkzeugwagen für roller tool cabinet
Application ELORA-TROLLEY 1215L; ELORA-SUPER-CADDY 1220LOT; ELORA-TOOLJET 1225L ELORA-TROLLEY 1215L; ELORA-SUPER-CADDY 1220LOT; ELORA-TOOLJET 1225L

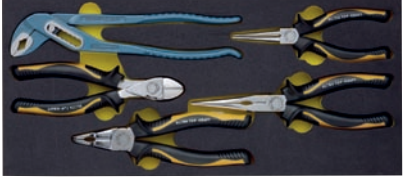
Ausführung schwarz, mit gelber Signalfäche, chemikalienbeständig, Breite: 41,5 cm, Tiefe: 18,9 cm black, with yellow signal colour, chemical resistant, Width: 41,5 cm, Depth: 18,9 cm

Material PE-Hartschaum hard foam insert

| Code | ELORA-Nr. ELORA-No. | Inhalt Contents | 📦 | ⚖️ g |
|---------------|---------------------|--|---|------|
| 0000411001000 | OMS-10 | QUATROLIT®-Präzisionszangen QUATROLIT®-Precision Pliers 495BI-165 Kombinationszange Combination Plier 492BI-160 Universal-Seitenschneider Universal Diagonal Cutter 132-240 Wasserpumpenzange Waterpump Plier | 1 | 845 |
| 0000411007000 | OMS-10L | leeres Modul empty Module | 1 | 95 |

MODUL-QUATROLIT®-ZANGEN **MODULE-QUATROLIT®-PLIERS**

OMS-5



5-tlg./pcs.

**NEU!
NEW!**

Anwendung für Werkzeugwagen für roller tool cabinet
Application ELORA-TROLLEY 1215L; ELORA-SUPER-CADDY 1220LOT; ELORA-TOOLJET 1225L ELORA-TROLLEY 1215L; ELORA-SUPER-CADDY 1220LOT; ELORA-TOOLJET 1225L

Ausführung schwarz, mit gelber Signalfäche, chemikalienbeständig, Breite: 41,5 cm, Tiefe: 18,9 cm black, with yellow signal colour, chemical resistant, Width: 41,5 cm, Depth: 18,9 cm

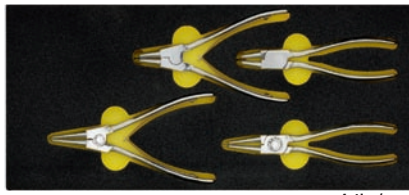
Material PE-Hartschaum hard foam insert

| Code | ELORA-Nr. ELORA-No. | Inhalt Contents | 📦 | ⚖️ g |
|---------------|---------------------|---|---|------|
| 0000410501000 | OMS-5 | QUATROLIT®-Präzisionszangen QUATROLIT®-Precision Pliers 470BI-200 Flachzange Flat Round Nose Plier 477BI-170 Rundzange Round Nose Plier 490BI-165 Kraft-Seitenschneider Heavy Duty Diagonal Cutter 495BI-185 Kombinationszange Combination Plier 132-240 Wasserpumpenzange Waterpump Plier | 1 | 1200 |
| 0000410507000 | OMS-5L | leeres Modul empty Module | 1 | 95 |

01
02
03
04
05
06
07
08
09
10
11
12
13

**MODUL-SICHERUNGS-
RING-ZANGEN-SATZ** **MODULE-CIRCLIP
PLIERS SET**

OMS-20



**NEU
NEW!**

4-tlg./pcs.

Anwendung für Werkzeugwagen *for roller tool cabinet*
 Application ELORA-TROLLEY 1215L; ELORA-TROLLEY 1215L;
 ELORA-SUPER-CADDY 1220LOT; ELORA-SUPER-CADDY 1220LOT;
 ELORA-TOOLJET 1225L ELORA-TOOLJET 1225L

Ausführung schwarz, mit gelber Signalfäche, *black, with yellow signal colour,*
 Type chemikalienbeständig, *chemical resistant,*
 Breite: 41,5 cm, Tiefe: 18,9 cm *Width: 41,5 cm, Depth: 18,9 cm*

Material PE-Hartschaum *hard foam insert*
 Material

| Code | ELORA-Nr. ELORA-No. | Inhalt Contents | 📦 | ⚖️ g |
|---------------|------------------------|--|---|---------|
| 0000412001000 | OMS-20 | Zangen für Sicherungsringe <i>Circlip Pliers</i> 473-J2 Zange für Innensicherungsringe <i>Internal Circlip Plier</i> 473-J21 Zange für Innensicherungsringe <i>Internal Circlip Plier</i> 474-A2 Zange für Außensicherungsringe <i>External Circlip Plier</i> 474-A21 Zange für Außensicherungsringe <i>External Circlip Plier</i> | 1 | 650 |
| 0000412007000 | OMS-20L | leeres Modul <i>empty Module</i> | 1 | 95 |

MODUL-HANDSCHLAGWERKZEUGE **MODULE-
HAND STRIKING TOOLS**

OMS-12



**NEU
NEW!**

9-tlg./pcs.

**↓ Schlagköpfe induktiv vergütet!
Striking heads inductive hardened!**

Anwendung für Werkzeugwagen *for roller tool cabinet*
 Application ELORA-TROLLEY 1215L; ELORA-TROLLEY 1215L;
 ELORA-SUPER-CADDY 1220LOT; ELORA-SUPER-CADDY 1220LOT;
 ELORA-TOOLJET 1225L ELORA-TOOLJET 1225L

Ausführung schwarz, mit gelber Signalfäche, *black, with yellow signal colour,*
 Type chemikalienbeständig, *chemical resistant,*
 Breite: 41,5 cm, Tiefe: 18,9 cm *Width: 41,5 cm, Depth: 18,9 cm*

Material PE-Hartschaum *hard foam insert*
 Material

| Code | ELORA-Nr. ELORA-No. | Inhalt Contents | 📦 | ⚖️ g |
|---------------|------------------------|---|---|---------|
| 0000411201000 | OMS-12 | 260-200 Flachmeissel <i>Flat Cold Chisel</i> 265-10 Körner <i>Centre Punch</i> 120x4 271KS Splintreiber-Satz <i>Parallel Pin Punch Set</i> 271-150x2; 150x3; 150x4; 150x5; 150x6; 150x8 1665-500 Schlosserhammer <i>Engineers Hammer 500 g</i> | 1 | 1520 |
| 0000411207000 | OMS-12L | leeres Modul <i>empty Module</i> | 1 | 95 |

MODUL-HANDSCHLAGWERKZEUGE **MODULE-HAND
STRIKING TOOLS**

OMS-8



**NEU
NEW!**

13-tlg./pcs.

**↓ Schlagköpfe induktiv vergütet!
Striking heads inductive hardened!**

Anwendung für Werkzeugwagen *for roller tool cabinet*
 Application ELORA-TROLLEY 1215L; ELORA-TROLLEY 1215L;
 ELORA-SUPER-CADDY 1220LOT; ELORA-SUPER-CADDY 1220LOT;
 ELORA-TOOLJET 1225L ELORA-TOOLJET 1225L

Ausführung schwarz, mit gelber Signalfäche, *black, with yellow signal colour,*
 Type chemikalienbeständig, *chemical resistant,*
 Breite: 41,5 cm, Tiefe: 18,9 cm *Width: 41,5 cm, Depth: 18,9 cm*

Material PE-Hartschaum *hard foam insert*
 Material

| Code | ELORA-Nr. ELORA-No. | Inhalt Contents | 📦 | ⚖️ g |
|---------------|------------------------|--|---|---------|
| 0000410801000 | OMS-8 | 260-150; -200 Flachmeissel <i>Flat Cold Chisel</i> 262-150 Flachmeissel <i>Flat Cold Chisel</i> 261-150 Kreuzmeissel <i>Cross Cut Chisel</i> 264-120x10x2 Durchtreiber 120x10x3 <i>Taper Pin Punches</i> 120x10x4 265-10 Körner <i>Centre Punch</i> 271-3; 4; 5; 6 Splintreiber <i>Parallel Pin Punches</i> 1665-K500 3K-Komponenten Schlosserhammer <i>3K Engineers Hammer</i> | 1 | 2200 |
| 0000410807000 | OMS-8L | leeres Modul <i>empty Module</i> | 1 | 95 |

**ORDNUNG MIT SYSTEM
- VON ELORA!**



**SYSTEMATIC ORGANISATION
MODULES - BY ELORA!**

MODUL RINGMAUL-SCHLÜSSEL, GEKRÖPFT **MODULE COMBINATION SPANNERS, CRANKED**

MS-2

8-tlg./pcs.

Anwendung für Werkzeugwagen *for roller tool cabinet*
 Application ELORA-BUDDY Nr.1210L; ELORA-SUPER-CADDY Nr. 1220L *ELORA-BUDDY No.1210L; ELORA-SUPER-CADDY No.1220L*

Ausführung schwarz, mit Klarsichtdeckel, *black, with transparent cover,*
 Type Breite: 31,5 cm, Tiefe: 14,5 cm *Width: 31,5 cm, Depth: 14,5 cm*

Material stabiler ABS-Kunststoff *stable ABS plastic*
 Material

| Code | ELORA-Nr. ELORA-No. | Inhalt Contents | 📁 | 📊 g |
|---------------|---------------------|---|---|-----|
| 0000502001000 | MS-2 | Ringmaulschlüssel DIN 3113B Combination spanners DIN 3113B 205-8; 10; 11; 13; 14; 17; 19; 22 mm | 1 | 960 |
| 0000502007000 | MS-2L | leeres Modul empty Module | 1 | 96 |

MODUL MAULSCHLÜSSEL MIT RINGRATSCHEN **MODULE-COMBINATION SPANNERS WITH RING RATCHET**

MS-10

8-tlg./pcs.

Anwendung für Werkzeugwagen *for roller tool cabinet*
 Application ELORA-BUDDY Nr.1210L; ELORA-SUPER-CADDY Nr. 1220L *ELORA-BUDDY No.1210L; ELORA-SUPER-CADDY No.1220L*

Ausführung schwarz, mit Klarsichtdeckel, *black, with transparent cover,*
 Type Breite: 31,5 cm, Tiefe: 14,5 cm *Width: 31,5 cm, Depth: 14,5 cm*

Material stabiler ABS-Kunststoff *stable ABS plastic*
 Material

| Code | ELORA-Nr. ELORA-No. | Inhalt Contents | 📁 | 📊 g |
|---------------|---------------------|--|---|-----|
| 0000510001000 | MS-10 | Maulschlüssel mit Ringratschen Combination spanners with Ring Ratchets 204-8; 9; 10; 12; 13; 14; 17; 19 mm | 1 | 800 |
| 0000502007000 | MS-2L | leeres Modul empty Module | 1 | 96 |

MODUL-RINGMAUL-SCHLÜSSEL, ABGEWINKELT **MODULE-COMBINATION SPANNERS, BENT**

MS-6

8-tlg./pcs.

Anwendung für Werkzeugwagen *for roller tool cabinet*
 Application ELORA-BUDDY Nr.1210L; ELORA-SUPER-CADDY Nr. 1220L *ELORA-BUDDY No.1210L; ELORA-SUPER-CADDY No.1220L*

Ausführung schwarz, mit Klarsichtdeckel, *black, with transparent cover,*
 Type Breite: 31,5 cm, Tiefe: 14,5 cm *Width: 31,5 cm, Depth: 14,5 cm*

Material stabiler ABS-Kunststoff *stable ABS plastic*
 Material

| Code | ELORA-Nr. ELORA-No. | Inhalt Contents | 📁 | 📊 g |
|---------------|---------------------|--|---|-----|
| 0000506001000 | MS-6 | Ringmaulschlüssel, abgewinkelt DIN 3113A Combination spanners, bent DIN 3113A 203-8; 10; 11; 13; 17; 19; 22; 24 mm | 1 | 980 |
| 0000502007000 | MS-6L | leeres Modul empty Module | 1 | 96 |

MODUL-STECK-SCHLÜSSEL-SATZ 1/4" **MODULE SOCKET SET 1/4"**

MS-50

41-tlg./pcs.

Anwendung für Werkzeugwagen *for roller tool cabinet*
 Application ELORA-BUDDY Nr.1210L; ELORA-SUPER-CADDY Nr. 1220L *ELORA-BUDDY No.1210L; ELORA-SUPER-CADDY No.1220L*

Ausführung schwarz, mit Klarsichtdeckel, *black, with transparent cover,*
 Type Breite: 31,5 cm, Tiefe: 14,5 cm *Width: 31,5 cm, Depth: 14,5 cm*

Material stabiler ABS-Kunststoff *stable ABS plastic*
 Material

| Code | ELORA-Nr. ELORA-No. | Inhalt Contents | 📁 | 📊 g |
|---------------|---------------------|---|---|-----|
| 0000550001000 | MS-50 | <ul style="list-style-type: none"> ★ 3243-TX Innen-TORX®-Steckschlüssel-Einsätze Sockets for Inside TORX® screws 8, 9, 10, 15, 20, 25, 27, 30, 40 ★ 1455-TXE Außen-TORX®-Steckschlüssel-Einsätze Sockets for Outside TORX® screws 4, 5, 6, 7, 8, 10, 11 ● 1455-IN Innen-Sechskant-Steckschlüssel-Einsätze Screwdriver Sockets 3, 4, 5, 6, 8 mm ○ 1455-M Sechskant-Steckschlüssel-Einsätze Hexagon Sockets 4; 4,5; 5; 5,5; 6; 7; 8; 9; 10; 11; 12; 13; 14 mm 1450-1 D Hebelumschaltknarre Reversible Ratchet 145 mm 1450-3 Steckgriff Spinner Handle 150 mm 1450-4 Quergriff mit Gleitstück Sliding T-Bar 115 mm 1450-11 Verlängerung Extension Bar 50 mm 1450-5 Verlängerung Extension Bar 100 mm 1450-12 Verlängerung Extension Bar 150 mm 1450-8 Kardangelenke Universal Joint 45 mm | 1 | 950 |
| 0000550007000 | MS-50L | leeres Modul empty Module | 1 | 96 |



01
02
03
04
05
06
07
08
09
10
11
12
13

MODUL-TORX®-WERKZEUGE MODULE-TORX®-TOOLS

MS-14



17-tlg./pcs.

**... TORX®-Vielfalt!
... TORX®-diversity!**

Anwendung für Werkzeugwagen *for roller tool cabinet*
 Application ELORA-BUDDY Nr.1210L; *ELORA-BUDDY No.1210L;*
 ELORA-SUPER-CADDY Nr. 1220L *ELORA-SUPER-CADDY No.1220L*

Ausführung schwarz, mit Klarsichtdeckel, *black, with transparent cover,*
 Type Breite: 31,5 cm, Tiefe: 14,5 cm *Width: 31,5 cm, Depth: 14,5 cm*

Material stabiler ABS-Kunststoff *stable ABS plastic*
 Material

| Code | ELORA-Nr. ELORA-No. | Inhalt Contents | 📦 | ⚖️ g |
|---------------|------------------------|--|---|---------|
| 0000514001000 | MS-14 | Innen-TORX®-Steckschlüssel-Einsätze <i>TORX® Screwdriver Sockets</i> ⚙️ 3245-TX 20; 25; 27; 30; 40; 45; 50; 55; 60 Kugelkopf-TORX®-Winkelschraubendreher <i>TORX® Ball end keys</i> ⚙️ 162S-TXKU 9; 10; 15; 20; 25; 27; 30; 40; | 1 | 950 |
| 0000513007000 | MS-13L/-14L | leeres Modul <i>empty Module</i> | 1 | 96 |

**MODUL-INBUS/STECK-
SCHLÜSSEL-SATZ 1/2" MODULE ALLEN KEYS/
SOCKET SET 1/2"**

MS-13



18-tlg./pcs.

Anwendung für Werkzeugwagen *for roller tool cabinet*
 Application ELORA-BUDDY Nr.1210L; *ELORA-BUDDY No.1210L;*
 ELORA-SUPER-CADDY Nr. 1220L *ELORA-SUPER-CADDY No.1220L*

Ausführung schwarz, mit Klarsichtdeckel, *black, with transparent cover,*
 Type Breite: 31,5 cm, Tiefe: 14,5 cm *Width: 31,5 cm, Depth: 14,5 cm*

Material stabiler ABS-Kunststoff *stable ABS plastic*
 Material

| Code | ELORA-Nr. ELORA-No. | Inhalt Contents | 📦 | ⚖️ g |
|---------------|------------------------|---|---|---------|
| 0000513001000 | MS-13 | Innen-Sechskant-Steckschlüssel-Einsätze <i>Screwdriver sockets</i> ⚙️ 3210 IN 4, 5, 6, 8, 10, 12, 14, 17, 19 mm Kugelkopf-Winkelschraubendreher <i>Ball end hexagon keys</i> ⚙️ 159 SKU KU1,5; KU2; KU2,5; KU3; KU4; KU5; KU6; KU8; KU10 mm | 1 | 1500 |
| 0000513007000 | MS-13L/-14L | leeres Modul <i>empty Module</i> | 1 | 96 |

**MODUL-STECK-
SCHLÜSSEL-SATZ 1/2" MODULE
SOCKET SET 1/2"**

MS-11/12



15-tlg./pcs.

Anwendung für Werkzeugwagen *for roller tool cabinet*
 Application ELORA-BUDDY Nr.1210L; *ELORA-BUDDY No.1210L;*
 ELORA-SUPER-CADDY Nr. 1220L *ELORA-SUPER-CADDY No.1220L*

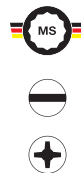
Ausführung schwarz, mit Klarsichtdeckel, *black, with transparent cover,*
 Type Breite: 31,5 cm, Tiefe: 14,5 cm *Width: 31,5 cm, Depth: 14,5 cm*

Material stabiler ABS-Kunststoff *stable ABS plastic*
 Material

| Code | ELORA-Nr. ELORA-No. | Inhalt Contents | 📦 | ⚖️ g |
|---------------|------------------------|--|---|---------|
| 0000511001000 | MS-11 | Zwölfkant-Steckschlüssel-Einsätze <i>Bihexagon Sockets</i> ⚙️ 770-LM 10; 11; 12; 13; 14; 15; 16; 17; 18; 19; 20; 22 mm 770-L1D Hebelumschaltknarre <i>Reversible Ratchet</i> 770-L6 Verlängerung <i>Extension Bar</i> 250 mm 770-L3 Quergriff mit Gleitstück <i>Sliding T-Bar</i> | 1 | 2200 |
| 0000512001000 | MS-12 | ⚙️ wie MS-11; jedoch alle Steckschlüssel- Einsätze in Sechskant-Ausführung <i>same as</i> <i>MS-11, but all sockets in hexagon pattern</i> | 1 | 2200 |
| 0000511007000 | MS-11/L-12L | leeres Modul <i>empty Module</i> | 1 | 96 |

**MODUL-QUATROLIT®-
2K-SCHRAUBENDREHER MODULE-QUATROLIT®-
2C-SCREWDRIVERS**

MS-38



6-tlg./pcs.

Anwendung für Werkzeugwagen *for roller tool cabinet*
 Application ELORA-BUDDY Nr.1210L; *ELORA-BUDDY No.1210L;*
 ELORA-SUPER-CADDY Nr. 1220L *ELORA-SUPER-CADDY No.1220L*

Ausführung schwarz, mit Klarsichtdeckel, *black, with transparent cover,*
 Type Breite: 31,5 cm, Tiefe: 14,5 cm *Width: 31,5 cm, Depth: 14,5 cm*

Material stabiler ABS-Kunststoff *stable ABS plastic*
 Material

| Code | ELORA-Nr. ELORA-No. | Inhalt Contents | 📦 | ⚖️ g |
|---------------|------------------------|---|---|---------|
| 0000538001000 | MS-38 | QUATROLIT®-2 Komponenten- Schraubendreher <i>QUATROLIT®-2 Component Screwdrivers</i> ⚙️ 545-IS 75; 100; 125; 150 ⚙️ 547-PH 1; 2 | 1 | 407 |
| 0000531007000 | MS-31L/-41L | leeres Modul <i>empty Module</i> | 1 | 96 |

01
02
03
04
05
06
07
08
09
10
11
12
13

MODUL-QUATROLIT®- 2K-SCHRAUBENDREHER **MODULE-QUATROLIT®- 2C-SCREWDRIVERS**

MS-39

6-tlg./pcs.

Anwendung für Werkzeugwagen for roller tool cabinet
Application ELORA-BUDDY Nr.1210L; ELORA-BUDDY No.1210L;
ELORA-SUPER-CADDY Nr. 1220L ELORA-SUPER-CADDY No.1220L

Ausführung schwarz, mit Klarsichtdeckel, black, with transparent cover,
Type Breite: 31,5 cm, Tiefe: 14,5 cm Width: 31,5 cm, Depth: 14,5 cm

Material stabiler ABS-Kunststoff stable ABS plastic
Material

| Code | ELORA-Nr. ELORA-No. | Inhalt Contents | 📦 | ⚖️ g |
|---------------|------------------------|--|---|---------|
| 0000539001000 | MS-39 | QUATROLIT®-2 Komponenten-Schraubendreher QUATROLIT®-2 Component Screwdrivers ⊖ 545-IS 75; 100; 125; 150 ⊕ 549-PZ 1; 2 | 1 | 511 |
| 0000531007000 | MS-31L/-41L | leeres Modul empty Module | 1 | 96 |

MODUL-QUATROLIT®- 2 K-SCHRAUBENDREHER **MODULE-QUATROLIT®- 2C-SCREWDRIVERS**

MS-37

6-tlg./pcs.

Anwendung für Werkzeugwagen for roller tool cabinet
Application ELORA-BUDDY Nr.1210L; ELORA-BUDDY No.1210L;
ELORA-SUPER-CADDY Nr. 1220L ELORA-SUPER-CADDY No.1220L

Ausführung schwarz, mit Klarsichtdeckel, black, with transparent cover,
Type Breite: 31,5 cm, Tiefe: 14,5 cm Width: 31,5 cm, Depth: 14,5 cm

Material stabiler ABS-Kunststoff stable ABS plastic
Material

| Code | ELORA-Nr. ELORA-No. | Inhalt Contents | 📦 | ⚖️ g |
|---------------|------------------------|--|---|---------|
| 0000537001000 | MS-37 | QUATROLIT®-2 Komponenten-Schraubendreher QUATROLIT®-2 Component Screwdrivers ⊖ 539-IS 75; 100; 125; 150 ⊕ 569-PZ 1; 2 | 1 | 511 |
| 0000531007000 | MS-31L/-41L | leeres Modul empty Module | 1 | 96 |

MODUL-QUATROLIT®- 2K-SCHRAUBENDREHER **MODULE-QUATROLIT®- 2C-SCREWDRIVERS**

MS-36

6-tlg./pcs.

Anwendung für Werkzeugwagen for roller tool cabinet
Application ELORA-BUDDY Nr.1210L; ELORA-BUDDY No.1210L;
ELORA-SUPER-CADDY Nr. 1220L ELORA-SUPER-CADDY No.1220L

Ausführung schwarz, mit Klarsichtdeckel, black, with transparent cover,
Type Breite: 31,5 cm, Tiefe: 14,5 cm Width: 31,5 cm, Depth: 14,5 cm

Material stabiler ABS-Kunststoff stable ABS plastic
Material

| Code | ELORA-Nr. ELORA-No. | Inhalt Contents | 📦 | ⚖️ g |
|---------------|------------------------|--|---|---------|
| 0000536001000 | MS-36 | QUATROLIT®-2 Komponenten-Schraubendreher I QUATROLIT®-2 Component Screwdrivers ⊖ 539-IS 75; 100; 125; 150 ⊕ 559-PH 1; 2 | 1 | 517 |
| 0000531007000 | MS-31L/-41L | leeres Modul empty Module | 1 | 96 |

MODUL-WERKSTATT-SCHRAUBENDREHER **MODULE-ENGINEERS SCREWDRIVERS**

MS-40

6-tlg./pcs.

Anwendung für Werkzeugwagen for roller tool cabinet
Application ELORA-BUDDY Nr.1210L; ELORA-BUDDY No.1210L;
ELORA-SUPER-CADDY Nr. 1220L ELORA-SUPER-CADDY No.1220L

Ausführung schwarz, mit Klarsichtdeckel, black, with transparent cover,
Type Breite: 31,5 cm, Tiefe: 14,5 cm Width: 31,5 cm, Depth: 14,5 cm

Material stabiler ABS-Kunststoff stable ABS plastic
Material

| Code | ELORA-Nr. ELORA-No. | Inhalt Contents | 📦 | ⚖️ g |
|---------------|------------------------|---|---|---------|
| 0000541001000 | MS-40 | Schraubendreher mit Holzgriff Screwdrivers with wooden handles ⊖ 636-IS 75; 90; 100; 125 ⊕ 656-PH 1; 2 | 1 | 500 |
| 0000531007000 | MS-31L/-41L | leeres Modul empty Module | 1 | 96 |

| MODUL-WERKSTATT-SCHRAUBENDREHER | | MODULE-ENGINEERS SCREWDRIVERS | |
|---------------------------------|---|--|-----|
| MS-41 | | | |
| | | | |
| 6-tlg./pcs. | | | |
| Anwendung Application | für Werkzeugwagen ELORA-BUDDY Nr.1210L; ELORA-SUPER-CADDY Nr. 1220L | for roller tool cabinet ELORA-BUDDY No.1210L; ELORA-SUPER-CADDY No.1220L | |
| Ausführung Type | schwarz, mit Klarsichtdeckel, Breite: 31,5 cm, Tiefe: 14,5 cm | black, with transparent cover, Width: 31,5 cm, Depth: 14,5 cm | |
| Material Material | stabiler ABS-Kunststoff stable ABS plastic | | |
| Code | ELORA-Nr. ELORA-No. | Inhalt Contents | g |
| 0000541001000 | MS-41 | Schraubendreher mit Holzgriff Screwdrivers with wooden handle ⊖ 636-IS 75; 90; 100; 125 ⊕ 658-PZ 1; 2 | 500 |
| 0000531007000 | MS-31L/-41L | leeres Modul empty Module | 96 |

| MODUL-VDE-ZANGEN | | MODULE-VDE-PLIERS | |
|--------------------------|---|--|-----|
| MS-23 | | | |
| | | | |
| 3-tlg./pcs. | | | |
| Anwendung Application | für Werkzeugwagen ELORA-BUDDY Nr.1210L; ELORA-SUPER-CADDY Nr. 1220L | for roller tool cabinet ELORA-BUDDY No.1210L; ELORA-SUPER-CADDY No.1220L | |
| Ausführung Type | schwarz, mit Klarsichtdeckel, Breite: 31,5 cm, Tiefe: 14,5 cm | black, with transparent cover, Width: 31,5 cm, Depth: 14,5 cm | |
| Material Material | stabiler ABS-Kunststoff stable ABS plastic | | |
| Code | ELORA-Nr. ELORA-No. | Inhalt Contents | g |
| 0000523001000 | MS-23 | VDE-Zangen VDE-Pliers 960-185 VDE-Kombinationszange VDE-Combination Plier 930-205 VDE-Flachrundzange VDE Flat Round Nose Plier 950-160 VDE-Universal-Seitenschneider VDE Universal Diagonal Cutter | 822 |
| 0000521007000 | MS-21L/-23L | leeres Modul empty Module | 96 |

| MODUL-VDE-SCHRAUBENDREHER | | MODULE-VDE-SCREWDRIVERS | |
|---------------------------|---|--|-----|
| MS-32 | | | |
| | | | |
| 6-tlg./pcs. | | | |
| Anwendung Application | für Werkzeugwagen ELORA-BUDDY Nr.1210L; ELORA-SUPER-CADDY Nr. 1220L | for roller tool cabinet ELORA-BUDDY No.1210L; ELORA-SUPER-CADDY No.1220L | |
| Ausführung Type | schwarz, mit Klarsichtdeckel, Breite: 31,5 cm, Tiefe: 14,5 cm | black, with transparent cover, Width: 31,5 cm, Depth: 14,5 cm | |
| Material Material | stabiler ABS-Kunststoff stable ABS plastic | | |
| Code | ELORA-Nr. ELORA-No. | Inhalt Contents | g |
| 0000532001000 | MS-32 | VDE-Schraubendreher VDE-Screwdriver ⊖ 900IS-75; 106; 125; 175 ⊕ 910-PH 1; 2 | 495 |
| 0000531007000 | MS-31L/-41L | leeres Modul empty Module | 96 |

| MODUL-QUATROLIT®-ZANGEN | | MODULE-QUATROLIT®-PLIERS | |
|--------------------------|---|--|-----|
| MS-21 | | | |
| | | | |
| 3-tlg./pcs. | | | |
| Anwendung Application | für Werkzeugwagen ELORA-BUDDY Nr.1210L; ELORA-SUPER-CADDY Nr. 1220L | for roller tool cabinet ELORA-BUDDY No.1210L; ELORA-SUPER-CADDY No.1220L | |
| Ausführung Type | schwarz, mit Klarsichtdeckel, Breite: 31,5 cm, Tiefe: 14,5 cm | black, with transparent cover, Width: 31,5 cm, Depth: 14,5 cm | |
| Material Material | stabiler ABS-Kunststoff stable ABS plastic | | |
| Code | ELORA-Nr. ELORA-No. | Inhalt Contents | g |
| 0000521001000 | MS-21 | Quatrolit®-2 Komponenten-Zangen Quatrolit®-2 Component Pliers 495BI-185 Kombinationszange Combination Plier 470BI-200 Flachrundzange Flat Round Nose Plier 490BI-165 Seitenschneider Heavy Duty Diagonal Cutter | 807 |
| 0000521007000 | MS-21L/-23L | leeres Modul empty Module | 96 |

| MODUL-PROFI-CLASSIC-SICHERUNGSRING-ZANGEN | | MODULE-PROFI-CLASSIC-CIRCLIP PLIERS | |
|---|---|--|-----|
| MS-25 | | | |
| | | | |
| 4-tlg./pcs. | | | |
| Anwendung Application | für Werkzeugwagen ELORA-BUDDY Nr.1210L; ELORA-SUPER-CADDY Nr. 1220L | for roller tool cabinet ELORA-BUDDY No.1210L; ELORA-SUPER-CADDY No.1220L | |
| Ausführung Type | schwarz, mit Klarsichtdeckel, Breite: 31,5 cm, Tiefe: 14,5 cm | black, with transparent cover, Width: 31,5 cm, Depth: 14,5 cm | |
| Material Material | stabiler ABS-Kunststoff | stable ABS plastic | |
| Code | ELORA-Nr. ELORA-No. | Inhalt Contents | g |
| 0000525001000 | MS-25 | PROFI-Classic-Sicherungsanzangen PROFI-Classic Circlip Pliers 383-J2 Zange für Innensicherungsringe Internal Circlip Plier 383-J21 Zange für Innensicherungsringe Internal Circlip Plier 383-A2 Zange für Außensicherungsringe External Circlip Plier 383-A21 Zange für Außensicherungsringe External Circlip Plier | 650 |
| 0000524007000 | MS-25L | leeres Modul empty Module | 96 |

| MODUL-SICHERUNGS-RING-ZANGEN | | MODULE-SICHERUNGS-RING-ZANGEN | |
|------------------------------|---|---|-----|
| MS-26 | | | |
| | | | |
| 4-tlg./pcs. | | | |
| Anwendung Application | für Werkzeugwagen ELORA-BUDDY Nr.1210L; ELORA-SUPER-CADDY Nr. 1220L | for roller tool cabinet ELORA-BUDDY No.1210L; ELORA-SUPER-CADDY No.1220L | |
| Ausführung Type | schwarz, mit Klarsichtdeckel, Breite: 31,5 cm, Tiefe: 14,5 cm | black, with transparent cover, Width: 31,5 cm, Depth: 14,5 cm | |
| Material Material | stabiler ABS-Kunststoff | stable ABS plastic | |
| Code | ELORA-Nr. ELORA-No. | Inhalt Contents | g |
| 0000526001000 | MS-26 | Zangen für Sicherungsringe Circlip Pliers 473-J2 Zange für Innensicherungsringe Internal Circlip Plier 473-J21 Zange für Innensicherungsringe Internal Circlip Plier 474-A2 Zange für Außensicherungsringe External Circlip Plier 474-A21 Zange für Außensicherungsringe External Circlip Plier | 650 |
| 0000524007000 | MS-25L | leeres Modul empty Module | 96 |



- 01
- 02
- 03
- 04
- 05
- 06
- 07
- 08
- 09
- 10
- 11
- 12
- 13

WERKZEUGWAGEN

ROLLER TOOL CABINETS

WERKZEUGWAGEN TROLLEY

ROLLER TOOL CABINET TROLLEY

1215L/OMS.../WS-...



max. Schubfachbelastung
max. weight capacity
of drawers




gummibereifte Räder (ein Rad mit Feststellbremse)
rubber tyred wheels (one with full brake)



leer / empty
oder / or
64-166-tlg./pcs



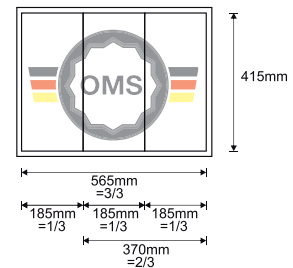
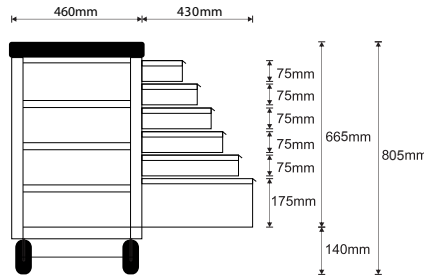
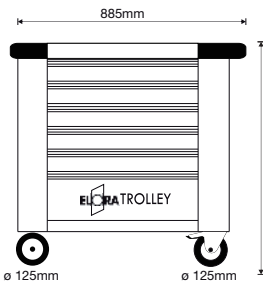
Werkzeugwagen und
Werkzeugsortimente bei
Bestellung separat angeben!
Roller tool cabinet and
tool assortments to be
mentioned separately on
ordering



6 Teleskop-Schubladen
6 telescope drawers

**NEU!
NEW!**

**individuell bestückbar!
individually assortable!**



Anwendung zu bestücken mit OMS Modulen oder mit den Werkzeugsortimenten
Application WS-1 bis WS-5 und MS-144, MS-144/1, MS-166, MS-155, MS-155/1
Ausführung sechs Teleskop-Schubladen mit Zentralverschluss, oben große Ablagefläche
Type mit Gummimatte, gummibereifte Räder (ein Rad mit Feststellbremse),
Handgriffe aus ABS-Kunststoff, ELORA-Gelb lackiert

*To be fitted with OMS-modules or with the tool assortments WS-1 up to WS-5
and MS-144, MS-144/1, MS-166, MS-155 and MS-155/1
six telescope drawers with central locking, large storing area on top with anti-
slipping mat, rubber tyred wheels, one with brake.
ABS plastic handle. The trolley is lacquered in ELORA-yellow*

Material Stahlblech
Material

Heavy gauge sheet steel

| Code | ELORA-Nr. ELORA-No. | Breite Width mm | Höhe Height mm | Tiefe Depth mm | Belastbarkeit Loading capacity kg | kg |
|---------------|------------------------|-----------------------|----------------------|----------------------|---|----|
| 1215000006000 | 1215 L | 885 | 805 | 460 | 200 | 40 |

Der Werkzeugwagen ELORA-Nr. 1215L kann mit folgenden Sortimenten bestückt werden:

The roller tool cabinet ELORA-No. 1215L can be equipped with following tool assortments:

| Code | ELORA-Nr. ELORA-No. | Inhalt Contents | 📦 | 📊 kg |
|---------------|------------------------|--------------------|---|---------|
| 0000500101000 | WS-1M | 64 | 1 | 8,3 |
| 0000500201000 | WS-2M | 90 | 1 | 15,0 |
| 0000500301000 | WS-3M | 86 | 1 | 17,5 |
| 0000500401100 | WS-4M | 137 | 1 | 22,8 |
| 0000500501100 | WS-5M | 146 | 1 | 28,6 |
| 0000514401000 | OMS-144 | 144 | 1 | 12,6 |
| 0000514411000 | OMS-144/1 | 144 | 1 | 12,6 |
| 0000516601000 | OMS-166 | 166 | 1 | 10,6 |
| 0000515501000 | OMS-155 | 155 | 1 | 15,0 |
| 0000515511000 | OMS-155/1 | 155 | 1 | 15,0 |
| 0000600101000 | WS-1A | 64 | 1 | 8,3 |
| 0000600201000 | WS-2A | 89 | 1 | 15,0 |
| 0000600301000 | WS-3A | 86 | 1 | 17,5 |
| 0000600401000 | WS-4A | 133 | 1 | 22,5 |
| 0000600501000 | WS-5A | 151 | 1 | 28,2 |

Achtung!
Trennbleche und Separatoren je Schublade im Bedarfsfall bei WS-Werkzeugsortimenten gesondert bestellen.

Attention!
Partition plates and separators to be mentioned separately on ordering of WS-tool assortments.

WERKZEUGWAGEN BUDDY

ROLLER TOOL CABINET BUDDY

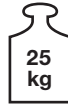
1210L/WS-...



gummibereifte Räder (ein Rad mit Feststellbremse)
rubber tyred wheels (one with brake)



leer / empty
oder / or
64-151-tlg./pcs.



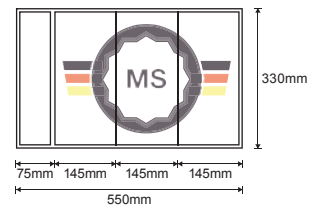
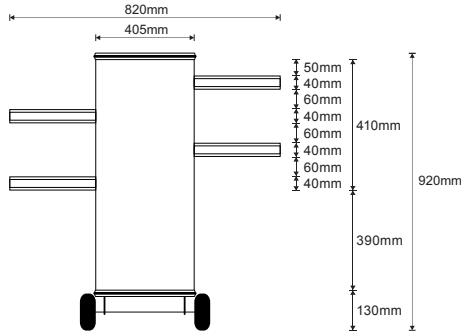

max. Schubfachbelastung
max. weight capacity
of drawers

Werkzeugwagen und
Werkzeugsortimente bei
Bestellung separat angeben!
Roller tool cabinet and
tool assortments to be
mentioned separately on
ordering



6 Teleskop-Schubladen
6 telescope drawers

individuell bestückbar!
individually assortable!



Anwendung zu bestücken mit MS Modulen ELORA-Nr. MS-2 bis MS-50
Application oder mit den Werkzeugsortimenten WS-1 bis WS-5

Ausführung mit beidseitig abschließbaren, hochziehbaren Teleskopwänden, mit vier Schüben
Type im oberen Bereich, die sich zu beiden Seiten leicht herausziehen lassen, oben große Ablage- und Arbeitsfläche, kugelgelagerte, gummibereifte Räder mit Feststellbremse, ELORA-Gelb lackiert

Material Stahlblech
Material

To be equipped with MS modules ELORA-No. MS-2 up to MS-50
or with the tool assortments WS-1 up to WS-5

telescope walls lockable on both sides, with four drawers in the upper section, big storing and working area on top, ball beary rubber wheels, one with brake. The cabinet is lacquered in ELORA-yellow

Heavy gauge sheet steel

| Code | ELORA-Nr. ELORA-No. | Breite Width mm | Höhe Height mm | Tiefe Depth mm | Belastbarkeit Loading capacity kg | kg |
|---------------|------------------------|-----------------------|----------------------|----------------------|---|------|
| 1210000006000 | 1210 L | 680 | 920 | 405 | 280 | 47,0 |


Der Werkzeugwagen ELORA-Nr. 1210L kann mit folgenden Sortimenten bestückt werden: *The roller tool cabinet ELORA-No. 1210L can be equipped with the following tool assortments:*


| Code | ELORA-Nr. ELORA-No. | Inhalt Contents | kg |
|---------------|------------------------|--------------------|------|
| 0000500101000 | WS-1M | 64 | 8,3 |
| 0000500201000 | WS-2M | 90 | 15,0 |
| 0000500301000 | WS-3M | 86 | 17,5 |
| 0000500401100 | WS-4M | 137 | 22,8 |
| 0000500501100 | WS-5M | 146 | 28,6 |
| 0000600101000 | WS-1A | 64 | 8,3 |
| 0000600201000 | WS-2A | 89 | 15,0 |
| 0000600301000 | WS-3A | 86 | 17,5 |
| 0000600401100 | WS-4A | 133 | 22,5 |
| 0000600501100 | WS-5A | 151 | 28,2 |

01
02
03
04
05
06
07
08
09
10
11
12
13

| EINZELTEILE FÜR WERKZEUG- WAGEN ELORA-TROLLEY | | SPARE PARTS FOR ELORA-TROLLEY | |
|--|---|---|--|
| 1215 ... | | | |
| Anwendung Application | zur Ergänzung bzw. als Ersatz für den Werkzeugwagen ELORA- TROLLEY, ELORA-Nr. 1215L | | <i>additional or replacement parts for roller tool cabinet ELORA- TROLLEY, ELORA-No. 1215L</i> |
| Code | ELORA-Nr. ELORA-No. | Art.-Hinweis Art.-Indication | g |
| 1215810001002 | 1215 EH | Handgriff Plastic handle | 345 |
| 1215810001004 | 1215 EGS | Gleitschiene Sliderail | 250 |
| 1215810001005 | 1215 EG | Gummimatte für Ablagefächer Rubber mat for desk | 640 |
| 1215810001008 | 1215 ESG | Gummimatten für Schubladen Rubber mat for each drawer | 450 |
| 1215521206000 | 1215 ELR | Lenkrolle Swivelling wheel | 700 |
| 1215521106000 | 1215 EBO | Bockrolle Fix wheel | 450 |
| 1215521406000 | 1215 EBR | Bremsrolle Fix wheel with brake | 875 |
| 1215810001023 | 1215 LG ES 3 | Schublade 75 mm ohne Einteilung Drawer without divider, 75 mm | 3100 |
| 1215810001025 | 1215 LG ES 4 | Schublade 175 mm ohne Einteilung Drawer without divider, 175 mm | 4400 |
| 1215/1225 EL | 1215/1225EL | Trennbleche, L = 562, H = 40, B = 16 mm Partition plates, L = 562, H = 40, W = 16 mm | 510 |
| 1215/1225 EK | 1215/1225EK | Separatoren, L = 402, H = 42 mm Separators, L 0 402, H = 42 mm | 116 |

| EINZELTEILE FÜR WERK- ZEUGWAGEN BUDDY | | SPARE PARTS FOR TOOL BUDDY | |
|--|---|--|--|
| 1210 ... | | | |
| Anwendung Application | zur Ergänzung bzw. als Ersatz für den Werkzeugwagen BUDDY ELORA-Nr. 1210L | | <i>additional or replacement parts for roller tool cabinet BUDDY ELORA-No. 1210L</i> |
| Code | ELORA-Nr. ELORA-No. | Art.-Hinweis Art.-Indication | g |
| 1200521706000 | 1200 EH | Handgriff Plastic handle | 345 |
| 1200521906000 | 1200 EP | Papierhalter Paper holder | 600 |
| 1210800001006 | 1210 EG | Gummimatte für Ablage- und Arbeitsfläche Rubber mat for working top | 945 |
| 1210800001030 | 1210 EK | Kantenschutz Edge protector | 320 |
| 1210800001005 | 1210 EGS | Gleitschiene mit Stop Slides with stop | 210 |
| 1210800001015 | 1210 EBO | Bockrolle Fix wheel | 560 |
| 1210800001012 | 1210 EBR | Bremsrolle Fix wheel with brake | 635 |
| 1210800001011 | 1210 ELR | Lenkrolle Swivelling wheel | 565 |
| 1210800001020 | 1210 ES1 | Schublade mit 3 Längsstegen Drawer with 3 dividers | 1710 |
| 1210800001021 | 1210 ES2 | Schublade mit 1 Quersteg Drawer with 1 cross divider | 1600 |
| 1210800001022 | 1210 ES3 | Schublade ohne Stege Drawer without divider | 1500 |

| ZYLINDERSCHLOSS MIT 2 SCHLÜSSELN | | CYLINDER LOCK WITH 2 KEYS | |
|---|---|------------------------------|---|
| 256-1215 | | | |
|  | | | |
| Anwendung Application | zum Einbau in den Werkzeug- wagen ELORA TROLLEY ELORA-NR. 1215L | | <i>for use in roller tool cabinet ELORA TROLLEY ELORA-No. 1215L</i> |
| Code | ELORA-Nr. ELORA-No. | g | g |
| 0256012151000 | 256-1215 | 1 | 75 |

| ZYLINDERSCHLOSS MIT 2 SCHLÜSSELN | | CYLINDER LOCK WITH 2 KEYS | |
|--|---|------------------------------|--|
| 256-1210 | | | |
|  | | | |
| Anwendung Application | zum Einbau in den Werkzeug- wagen BUDDY ELORA-NR. 1210L | | <i>for use in roller tool cabinet BUDDY, ELORA-No. 1210L</i> |
| Code | ELORA-Nr. ELORA-No. | g | g |
| 0256012101000 | 256-1210 | 1 | 110 |



WERKZEUGWAGEN SUPER-CADDY

ROLLER TOOL CABINET SUPER-CADDY

1220L.../WS-...



max. Schubfachbelastung
max. weight capacity
of drawers



6 Teleskop-Schubladen
6 telescope drawers

verfügbar in verschiedenen Farbblackierungen
available in different colours



Werkzeugwagen und
Werkzeugsortimente bei
Bestellung separat angeben!
Roller tool cabinet and
tool assortments to be
mentioned separately on
ordering



gummibereifte Räder (ein Rad mit Feststellbremse)
rubber tyred wheels (one with brake)



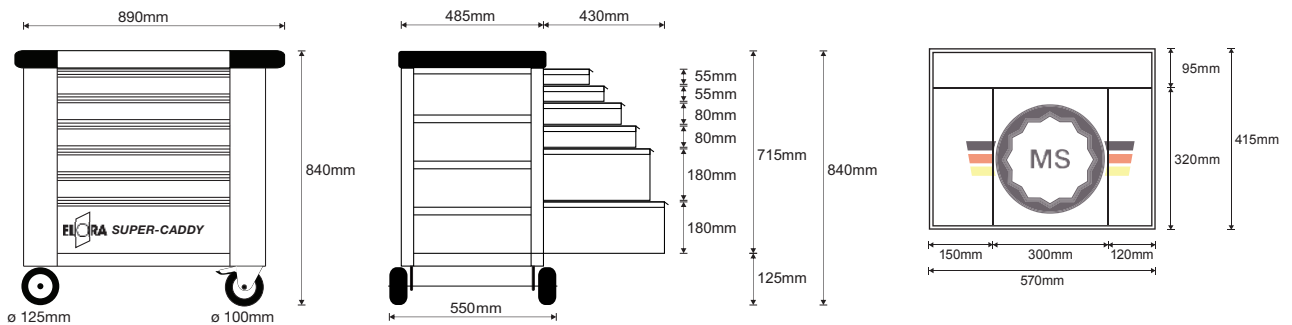
1220LR*

1220LB*

1220LS*

leer / empty
oder / or
64-151-tlg./pcs.

**individuell bestückbar!
individually assortable!**



Anwendung zu bestücken mit MS-Modulen
Application oder mit den Werkzeugsortimenten WS-1 bis WS-5
Ausführung sechs Teleskop-Schubladen mit Zentralverschluß, mit fester Einteilung,
Type oben große Ablagefläche mit Gummimatte, seitliche Fächer zur Aufbewahrung
von Kleinteilen, kugelgelagerte, gummibereifte Räder mit Feststellbremse,
Handgriff aus ABS-Kunststoff, robuste Verarbeitung

*To be equipped with MS-modules
or with the tool assortments WS-1 up to WS-5*
*six telescope drawers with central locking, with fixed separation, large storing area
on top with rubber mat, empty spaces on both sides to store small parts,
ball bearing rubber wheels, one with brake, ABS-plastic handle, solid fabricating*

Material Stahlblech
Material

Heavy gauge sheet steel

| Code | ELORA-Nr. ELORA-No. | Breite Width mm | Höhe Height mm | Tiefe Depth mm | Belastbarkeit Loading capacity kg | ⚖️ kg |
|---------------|-------------------------|-----------------------|----------------------|----------------------|---|----------|
| 1220000006000 | 1220L gelb I yellow | 890 | 840 | 485 | 280 | 44,0 |
| 1220900003020 | 1220LR rot I red* | 890 | 840 | 485 | 280 | 44,0 |
| 1220900006000 | 1220LB blau I blue* | 890 | 840 | 485 | 280 | 44,0 |
| 1220900009006 | 1220LS silber I silver* | 890 | 840 | 485 | 280 | 44,0 |

**Der Werkzeugwagen ELORA-Nr. 1220L kann
mit folgenden Sortimenten bestückt werden:**

*The roller tool cabinet ELORA-No. 1220L can
be equipped with following tool assortments:*

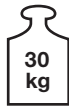
| Code | ELORA-Nr. ELORA-No. | Inhalt Contents | 📁 | ⚖️ kg |
|---------------|------------------------|--------------------|---|----------|
| 0000500101000 | WS-1M | 64 | 1 | 8,3 |
| 0000500201000 | WS-2M | 90 | 1 | 15,0 |
| 0000500301000 | WS-3M | 86 | 1 | 17,5 |
| 0000500401100 | WS-4M | 137 | 1 | 22,8 |
| 0000500501100 | WS-5M | 146 | 1 | 28,6 |
| 0000600101000 | WS-1A | 64 | 1 | 8,3 |
| 0000600201000 | WS-2A | 89 | 1 | 15,0 |
| 0000600301000 | WS-3A | 86 | 1 | 17,5 |
| 0000600401100 | WS-4A | 133 | 1 | 22,5 |
| 0000600501100 | WS-5A | 151 | 1 | 28,2 |

* auf Anfrage lieferbar! * available on request!

WERKZEUGWAGEN SUPER-CADDY

ROLLER TOOL CABINET SUPER-CADDY

1220LOT.../OMS-...



max. Schubfachbelastung
max. weight capacity
of drawers



Werkzeugwagen und
Werkzeugsortimente bei
Bestellung separat angeben!
Roller tool cabinet and
tool assortments to be
mentioned separately on
ordering



6 Teleskop-Schubladen
6 telescope drawers

verfügbar in verschiedenen Farbblackierungen
available in different colours



gummibereifte Räder (ein Rad mit Feststellbremse)
rubber tired wheels (one with brake)



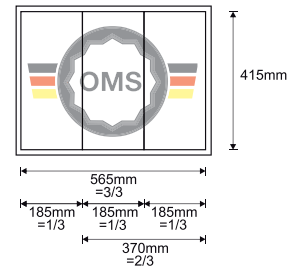
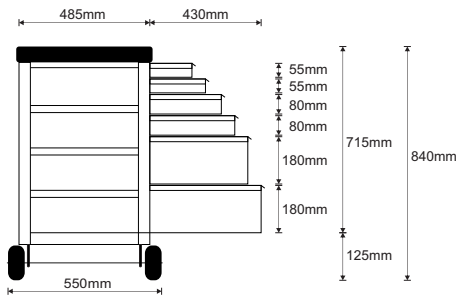
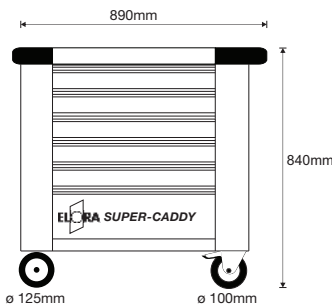
1220LR*

1220LB*

1220LS*

leer / empty
oder / or
44-166-tlg./pcs.

individuell bestückbar!
individually assortable!



Anwendung zu bestücken mit OMS Modulen oder mit den Werkzeugsortimenten
Application OMS-144, OMS-144/1, OMS-155, OMS-155/1 und OMS-166
Ausführung sechs Teleskop-Schubladen mit Zentralverschluss, ohne Einteilung, oben
Type große Ablagefläche mit Gummimatte, seitliche Fächer zur Aufbewahrung von Kleinteilen, kugelgelagerte, gummibereifte Räder mit Feststellbremse, Handgriff aus ABS-Kunststoff, robuste Verarbeitung
Material Stahlblech
Material

To be equipped with OMS-modules or with the tool assortments
OMS-144, OMS-144/1, OMS-155 and OMS-155/1 and OMS-166
six telescope drawers with central locking, without separation, large storing area on top with rubber mat, empty spaces on both sides to store small parts, ball bearing rubber wheels, one with brake, ABS-plastic handle, solid fabricating
Heavy gauge sheet steel

| Code | ELORA-Nr. ELORA-No. | Breite Width mm | Höhe Height mm | Tiefe Depth mm | Belastbarkeit Loading capacity kg | ⚖️ kg |
|---------------|----------------------------|-----------------------|----------------------|----------------------|---|----------|
| 1220000006000 | 1220 LOT gelb yellow | 890 | 840 | 485 | 280 | 44,0 |
| 1220900003020 | 1220 LOTR rot red* | 890 | 840 | 485 | 280 | 44,0 |
| 1220900006000 | 1220 LOTB blau blue* | 890 | 840 | 485 | 280 | 44,0 |
| 1220900009006 | 1220 LOTS silber silver* | 890 | 840 | 485 | 280 | 44,0 |

Der Werkzeugwagen ELORA-Nr. 1220LOT kann mit folgenden Sortimenten bestückt werden:

The roller tool cabinet ELORA-No. 1220LOT can be equipped with following tool assortments:

| Code | ELORA-Nr. ELORA-No. | Inhalt Contents | 📁 | ⚖️ kg |
|---------------|------------------------|--------------------|---|----------|
| 0000514401000 | OMS-144 | 144 | 1 | 12,6 |
| 0000514411000 | OMS-144/1 | 144 | 1 | 12,6 |
| 0000516601000 | OMS-166 | 166 | 1 | 10,6 |
| 0000515501000 | OMS-155 | 155 | 1 | 15,0 |
| 0000515511000 | OMS-155/1 | 155 | 1 | 15,0 |

* auf Anfrage lieferbar! * available on request!

WERKZEUGWAGEN ELORA-TOOLJET

ROLLER TOOL CABINET ELORA-TOOLJET

1225L/OMS-.../WS-...



seitliche Kleinteilfächer
lateral storage space for small parts



Kunststoffgriffe für leichtes
Öffnen der Schubladen
plastic handles for easy
opening of drawers



gummibereifte Räder (ein Rad mit Feststellbremse)
rubber tyred wheels (one with brake)

30
kg

max. Schubfachbelastung
max. weight capacity of drawers



6 Teleskop-Schubladen
6 telescope drawers

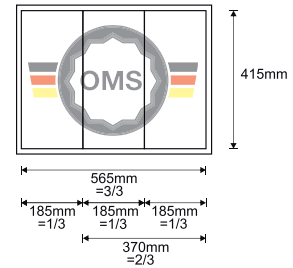
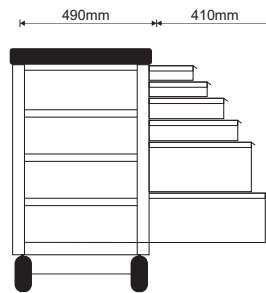



Kantenschutz
edge protection

individuell bestückbar!
individually assortable!

leer / empty
oder / or
64-166-tlg./pcs.

Vollauszug
100%
Full extraction



Anwendung zu bestücken mit OMS-Modulen oder mit den Werkzeugsortimenten WS-1 bis WS-5, OMS-144, OMS-144/1, OMS-155, OMS-155/1 und OMS-166

Ausführung 6 Teleskop-Schubladen kugelgelagert mit Vollauszug, Einzel- plus Zentralverriegelung, 2 Knickschlüssel, senkrechter Kantenschutz, große ABS-Arbeitsfläche, Fahrgriff aus ABS-Kunststoff, seitliche Kleinteilfächer, gummibereifte Räder (ein Rad mit Feststellbremse), Kunststoffgriffe für leichtes Öffnen der Schubladen, solide Verarbeitung

Material Stahlblech

To be equipped with OMS-modules or with the tool assortments WS-1 up to WS-5, OMS-144, OMS-144/1, OMS-155 and OMS-155/1 and OMS-166

6 telescopic ball bearing drawers with complete sliding out, central plus individual locking system, 2 folding keys, vertical edge protection, big ABS working platform, ABS-plastic driver handle, lateral storage space for small parts, rubber tyred wheels (one with brake), plastic handles for easy opening, solid fabricating

heavy gauge sheet steel

| Code | ELORA-Nr. ELORA-No. | Breite Width mm | Höhe Height mm | Tiefe Depth mm | Belastbarkeit Loading capacity kg | kg |
|---------------|------------------------|-----------------------|----------------------|----------------------|---|----|
| 1225000006000 | 1225 L | 890 | 910 | 490 | 280 | 46 |

Der Werkzeugwagen ELORA-Nr. 1225L kann mit folgenden Sortimenten bestückt werden:

The roller tool cabinet ELORA-No. 1225L can be equipped with following tool assortments:

| Code | ELORA-Nr. ELORA-No. | Inhalt Contents | kg |
|---------------|------------------------|--------------------|------|
| 0000500101000 | WS-1M | 64 | 8,3 |
| 0000500201000 | WS-2M | 90 | 15,0 |
| 0000500301000 | WS-3M | 86 | 17,5 |
| 0000500401100 | WS-4M | 137 | 22,8 |
| 0000500501100 | WS-5M | 146 | 28,6 |
| 0000514401000 | OMS-144 | 144 | 12,6 |
| 0000514411000 | OMS-144/1 | 144 | 12,6 |
| 0000516601000 | OMS-166 | 166 | 10,6 |
| 0000515501000 | OMS-155 | 155 | 15,0 |
| 0000515511000 | OMS-155/1 | 155 | 15,0 |
| 0000600101000 | WS-1A | 64 | 8,3 |
| 0000600201000 | WS-2A | 89 | 15,0 |
| 0000600301000 | WS-3A | 86 | 17,5 |
| 0000600401100 | WS-4A | 133 | 22,5 |
| 0000600501100 | WS-5A | 151 | 28,2 |

Achtung!
Trennbleche und Separatoren je Schublade im Bedarfsfall bei WS-Werkzeugsortimenten gesondert bestellen.

Attention!
Partition plates and separators to be mentioned separately on ordering of WS-tool assortments.

| EINZELTEILE FÜR WERKZEUG- WAGEN SUPER-CADDY | | SPARE PARTS FOR TOOL TROLLEY SUPER-CADDY | |
|--|--|--|------|
| 1220 ... | | | |
| Anwendung <i>Application</i> | zur Ergänzung bzw. als Ersatz für den Werkzeugwagen SUPER-CADDY ELORA-Nr. 1220L und 1220LOT | <i>additional or replacement parts for roller tool cabinet SUPER-CADDY ELORA-No. 1220L and 1220LOT</i> | |
| Code | ELORA-Nr. ELORA-No. | Art.-Hinweis Art.-Indication | g |
| 1220810001002 | 1220 EH | Handgriff <i>Plastic handle</i> | 420 |
| 1200521906000 | 1200 EP | Papierhalter <i>Paper holder</i> | 600 |
| 1220810001005 | 1220 EG | Gummimatte für Ablage- und Arbeitsfläche <i>Rubber mat for working top</i> | 640 |
| 1220810001008 | 1220 ESG | Gummimattensatz, 6-fach für jede Schublade <i>Set of rubber mats for drawers</i> | 2600 |
| 1220810001001 | 1220 ES | Kleinteileschale <i>Tray for small pieces</i> | 470 |
| 1220810001007 | 1220 EK | Kantenschutz <i>Edge protector</i> | 290 |
| 1220810001004 | 1220 EGS | Gleitschiene <i>Slide</i> | 250 |
| 1200521106000 | 1200 EBO | Bockrolle <i>Fix wheel</i> | 450 |
| 1200521406000 | 1200 EBR | Bremsrolle <i>Fix wheel with brake</i> | 875 |
| 1200521206000 | 1200 ELR | Lenkrolle <i>Swivelling wheel</i> | 700 |
| 1220810001020 | 1220 LG ES 1 | Schublade mit 2 Längsstegen, 1 Quersteg 45 mm hoch <i>Drawer with 2 dividers and 1 cross divider, height 45mm</i> | 3100 |
| 1220810001022 | 1220 LG ES 2 | Schublade mit 2 Längsstegen und 1 Quersteg 72 mm hoch <i>Drawer with 2 dividers and 1 cross divider, height 72mm</i> | 3600 |
| 1220810001023 | 1220 LG ES 3 | Schublade ohne Stege 72 mm hoch <i>Drawer without divider, height 72mm</i> | 3100 |
| 1220810001025 | 1220 LG ES 4 | Schublade ohne Stege 172 mm hoch <i>Drawer without divider, height 172mm</i> | 4400 |
| 1220810301020 | 1220 LR ES 1 | Schublade mit 2 Längsstegen und 1 Quersteg 45 mm hoch <i>Drawer with 2 dividers and 1 cross divider, height 45mm</i> | 3100 |
| 1220810301022 | 1220 LR ES 2 | Schublade mit 2 Längsstegen und 1 Quersteg 72 mm hoch <i>Drawer with 2 dividers and 1 cross divider, height 72mm</i> | 3600 |
| 1220810301023 | 1220 LR ES 3 | Schublade ohne Stege 72 mm hoch <i>Drawer without divider, height 72mm</i> | 3100 |
| 1220810301025 | 1220 LR ES 4 | Schublade ohne Stege 172 mm hoch <i>Drawer without divider, height 172mm</i> | 4400 |
| 1220810501020 | 1220 LB ES 1 | Schublade mit 2 Längsstegen und 1 Quersteg 45 mm hoch <i>Drawer with 2 dividers and 1 cross divider, height 45mm</i> | 3100 |
| 1220810501022 | 1220 LB ES 2 | Schublade mit 2 Längsstegen und 1 Quersteg 72 mm hoch <i>Drawer with 2 dividers and 1 cross divider, height 72mm</i> | 3600 |
| 1220810501023 | 1220 LB ES 3 | Schublade ohne Stege 72 mm hoch <i>Drawer without divider, height 72mm</i> | 3100 |
| 1220810501025 | 1220 LB ES 4 | Schublade ohne Stege 172 mm hoch <i>Drawer without divider, height 172mm</i> | 4400 |
| 1220810901020 | 1220 LS ES 1 | Schublade mit 2 Längsstegen und 1 Quersteg 45 mm hoch <i>Drawer with 2 dividers and 1 cross divider, height 45mm</i> | 3100 |
| 1220810901022 | 1220 LS ES 2 | Schublade mit 2 Längsstegen und 1 Quersteg 72 mm hoch <i>Drawer with 2 dividers and 1 cross divider, height 72mm</i> | 3600 |
| 1220810901023 | 1220 LS ES 3 | Schublade ohne Stege 72 mm hoch <i>Drawer without divider, height 72mm</i> | 3100 |
| 1220810901025 | 1220 LS ES 4 | Schublade ohne Stege 172 mm hoch <i>Drawer without divider, height 172mm</i> | 4400 |

| EINZELTEILE FÜR WERKZEUG- WAGEN ELORA-TOOLJET | | SPARE PARTS FOR TOOL TROLLEY ELORA-TOOLJET | |
|--|--|--|------|
| 1225 ... | | | |
| Anwendung <i>Application</i> | zur Ergänzung bzw. als Ersatz für den Werkzeugwagen ELORA-TOOLJET ELORA-Nr. 1225L | <i>additional or replacement parts for roller tool cabinet ELORA-TOOLJET ELORA-No. 1225L</i> | |
| Code | ELORA-Nr. ELORA-No. | Art.-Hinweis Art.-Indication | g |
| 1225810001002 | 1225 EH | Handgriff <i>Plastic handle</i> | 345 |
| 1225810001004 | 1225 EGS | Gleitschiene <i>Sliderail</i> | 250 |
| 1225810001005 | 1225 EG | Gummimatte für Ablagefächer <i>Rubber mat for desk</i> | 640 |
| 1225521506000 | 1225 EK | Kantenschutz <i>Edge protection</i> | 290 |
| 1215810001008 | 1225 ESG | Gummimatten für Schubladen <i>Rubber mat for each drawer</i> | 450 |
| 1225810001009 | 1225 EHS | Plastikgriff Schublade <i>Plastic handle for drawers</i> | 215 |
| 1215521106000 | 1225 EBO | Bockrolle <i>Fix wheel</i> | 450 |
| 1215521206000 | 1225 ELR | Lenkrolle <i>Swivelling wheel</i> | 700 |
| 1215521406000 | 1225 EBR | Bremsrolle <i>Fix wheel with brake</i> | 875 |
| 1225810001021 | 1225 LG ES 1 | Schublade 50 mm ohne Einteilung <i>Drawer without divider, 50 mm</i> | 2900 |
| 1225810001023 | 1225 LG ES 3 | Schublade 75 mm ohne Einteilung <i>Drawer without divider, 75 mm</i> | 3100 |
| 1225810001025 | 1225 LG ES 4 | Schublade 175 mm ohne Einteilung <i>Drawer without divider, 175 mm</i> | 4400 |
| 1215/1225 EL | 1215/1225EL | Trennbleche, L = 562, H = 40, B = 16 mm <i>Partition plates, L = 562, H = 40, W = 16 mm</i> | 510 |
| 1215/1225 EK | 1215/1225EK | Separatoren, L 0 402, H = 42 mm <i>Separators, L 0 402, H = 42 mm</i> | 116 |

| ZYLINDERSCHLOSS MIT 2 SCHLÜSSELN | | CYLINDER LOCK WITH 2 KEYS | |
|-------------------------------------|---|---|----|
| 256-1220/ -1225 | | | |
| | | | |
| Anwendung <i>Application</i> | zum Einbau in die Werkstatt- wagen SUPER-CADDY, ELORA-NR. 1220L und LOT, TOOLJET, ELORA-NR. 1225 | <i>for use in roller tool cabinet SUPER-CADDY, ELORA-No. 1215L and LOT, TOOLJET, ELORA Nr. 1225</i> | |
| Code | ELORA-Nr. ELORA-No. | g | g |
| 0256012201000 | 256-1220 | 1 | 40 |
| 0256012251000 | 256-1225 | 1 | 75 |



WERKBANK MIT AUSFAHRBARER WERKZEUGWAND

WORK BENCH WITH HYDRAULIC OPERATED TOOL BAR

1820L/WS-...

„offen“ / „open“



Werkbank und
Werkzeugsortimente bei
Bestellung separat angeben!

Work bench and
tool assortments to be
mentioned separately on
ordering

„zu“ / „closed“



leer / empty
oder / or
64-tlg./pcs.

ZYLINDERSCHLOSS MIT 2 SCHLÜSSELN CYLINDER LOCK WITH 2 KEYS

256-1250



Anwendung zum Einbau in die Werk- for use in work bench
Application bank ELORA-Nr. 1820L ELORA-No. 1820L

| Code | ELORA-Nr. ELORA-No. | | g |
|---------------|------------------------|---|-------|
| 0256012501000 | 256-1250 | 1 | 55 |

Ausführung Werkzeugwand **selbstöffnend mit Gasdruckunterstützung**: ein Zug am **Auslösehebel** und die **volleingerichtete Werkzeugwand** im hinteren Bereich der Werkbank **fährt sanft heraus**. Für den Transport und zum Schutz des Werkzeugs **kann die Wand mühelos wieder versenkt werden**; im unteren Bereich befindet sich ein **großes Staufach mit Seitentür** sowie 5 Schubladen auf Teleskop-Auszügen; wird der **Transport-Bügel hochgeschwenkt**, **hebt sich die Werkbank leicht an** und kann auf vier **kugelgelagerten, gummbereiften Rollen** bequem gefahren werden; mit Arbeitsplatte aus Hartholz, 28 mm stark, mehrfach verleimt, solide Konstruktion, werkstattgerechte, robuste Verarbeitung, abschließbar mit einem Zentralschloß, ELORA-Gelb lackiert

Tool bar self opened with gas pressure elevator: A lever behind the front door operates the tool bar. The tools are coming smooth from the submission and disappear for transport and to protect the tools when the tool bar is pressed down; In the lower section the work bench has a storage space with large capacity with a door and 5 drawers on support guides; when the heavy duty tubular arm is swivelled the work bench is easily moveable on rubber tyred wheels; with robust working top made from hard wood, thickness 28 mm, multiple bonded, solid construction, to be locked with integrated lock, lacquered in ELORA-yellow

Material Stahlblech
Material

heavy gauge sheet steel

| Code | ELORA-Nr. ELORA-No. | Höhe (zu) Height (closed) mm | Höhe (offen) Height (opened) mm | Breite Width mm | Tiefe Depth mm | Belastbarkeit Loading cap. kg | kg |
|---------------|------------------------|------------------------------------|---------------------------------------|-----------------------|----------------------|-------------------------------------|--------|
| 1820500006000 | 1820 L | 840 | 1360 | 1100 | 610 | 250 | 115,0 |

Die Werkbank ELORA-Nr. 1820L kann mit folgenden Sortimenten bestückt werden:

The work bench ELORA-No. 1820L can be equipped with following tool assortments:

| Code | ELORA-Nr. ELORA-No. | Inhalt Contents | | kg |
|---------------|------------------------|--------------------|---|--------|
| 0000500101000 | WS-1M | 64 | 1 | 8,3 |
| 0000600101000 | WS-1A | 64 | 1 | 8,3 |

Die mobile Werkstatt!
The mobile workshop!

- 01
- 02
- 03
- 04
- 05
- 06
- 07
- 08
- 09
- 10
- 11
- 12
- 13